

**MERKO GIDA SANAYİ VE  
TİCARET ANONİM ŞİRKETİ  
VE BAĞLI ORTAKLIĞI**

**30 HAZİRAN 2024 TARİHİNDE  
SONA EREN HESAP DÖNEMİNE AİT  
FİNANSAL TABLOLAR VE DİPNOTLARI**

## BAĞIMSIZ DENETÇİ RAPORU

Merko Gıda Sanayi ve Ticaret A.Ş. Genel Kurulu'na,

### A. Finansal Tabloların Bağımsız Denetimi

#### 1. Görüş

**Merko Gıda Sanayi ve Ticaret A.Ş.** ("Şirket") ile bağlı ortaklıklarının ("Grup") **30 Haziran 2024** tarihli konsolide finansal durum tablosu ile aynı tarihte sona eren hesap dönemine ait; konsolide kar veya zarar tablosu, konsolide diğer kapsamlı gelir tablosu, konsolide özkaynak değişim tablosu ve konsolide nakit akış tablosu ile önemli muhasebe politikalarının özeti de dahil olmak üzere konsolide finansal tablo dipnotlarından oluşan konsolide finansal tablolarını denetlemiş bulunuyoruz.

Görüşümüze göre, ilişikteki konsolide finansal tablolar, Grup'un **30 Haziran 2024** tarihi itibarıyla konsolide finansal durumunu ve aynı tarihte sona eren hesap dönemine ait konsolide finansal performansını ve konsolide nakit akışlarını Türkiye Finansal Raporlama Standartları'na ("TFRS'lere") uygun olarak tüm önemli yönleriyle gerçeğe uygun bir biçimde sunmaktadır.

#### 2. Görüşün Dayanağı

Yaptığımız bağımsız denetim, Sermaye Piyasası Kurulu'nca yayımlanan Bağımsız Denetim Standartları'na ve Kamu Gözetimi, Muhasebe ve Denetim Standartları Kurumu ("KGK") tarafından yayımlanan Türkiye Denetim Standartları'nın bir parçası olan Bağımsız Denetim Standartları'na ("BDS'lere") uygun olarak yürütülmüştür.

Bu Standartlar kapsamındaki sorumluluklarımız, raporumuzun Bağımsız Denetçinin Konsolide Finansal Tabloların Bağımsız Denetimine İlişkin Sorumlulukları bölümünde ayrıntılı bir şekilde açıklanmıştır. KGK tarafından yayımlanan Bağımsız Denetçiler için Etik Kurallar ("Etik Kurallar") ile konsolide finansal tabloların bağımsız denetimiyle ilgili mevzuatta yer alan etik hükümlere uygun olarak Grup'tan bağımsız olduğumuzu beyan ederiz. Etik Kurallar ve mevzuat kapsamındaki etiğe ilişkin diğer sorumluluklar da tarafımızca yerine getirilmiştir. Bağımsız denetim sırasında elde ettiğimiz bağımsız denetim kanıtlarının, görüşümüzün oluşturulması için yeterli ve uygun bir dayanak oluşturduğuna inanıyoruz.

#### 3. Kilit Denetim Konuları

Kilit denetim konuları, mesleki muhakememize göre cari döneme ait konsolide finansal tabloların bağımsız denetiminde en çok önem arz eden konulardır.

Kilit denetim konuları, bir bütün olarak konsolide finansal tabloların bağımsız denetimi çerçevesinde ve konsolide finansal tablolara ilişkin görüşümüzün oluşturulmasında ele alınmış olup, bu konular hakkında ayrı bir görüş bildirmiyoruz.



Sayfa 1 / 75

## A. Finansal Tabloların Bağımsız Denetimi (Devamı)

### 3. Kilit Denetim Konuları (Devamı)

Kilit Denetim Konusu	Konunun Denetimde Nasıl Ele Alındığı
<p><b>Hasılatın Muhasebeleştirilmesi</b></p> <p>Grup'un 1 Temmuz 2023 - 30 Haziran 2024 hesap dönemine ait kar veya zarar tablosunda "hasılat" kalemi altında muhasebeleştirmiş olduğu toplam 1.033.865.54 TL tutarında hasılatı bulunmaktadır.</p> <p>Grup'un fiili faaliyet konusu ana faaliyet konusu, domates salçası ve küp domates üretimi yapmaktır.</p> <p>Grup'un performans değerlendirmesinde hasılat en önemli göstergedir. Hasılat yıl içerisinde uygulanan stratejilerin sonuçlarının değerlendirilmesi ve performans takibi açısından ciddi öneme sahip olup, 30 Haziran 2024 tarihinde sona eren hesap dönemine ait konsolide gelir tablosu açısından en önemli finansal tablo kalemi olması nedeniyle denetimimiz açısından önemli bir konudur.</p> <p>Söz konusu gelirlere ilişkin açıklama ve dipnotlar 30 Haziran 2024 tarihi itibarıyla düzenlenmiş olan ilişikteki finansal tabloların 2 ve 25 numaralı dipnotunda yer almaktadır.</p>	<p>Bağımsız denetimimiz sürecinde, hasılatın finansal tablolara kaydedilmesi ile ilgili aşağıdaki denetim prosedürleri uygulanmıştır.</p> <p>i) Satış süreçlerinin anlaşılması ve bu süreçlere ilişkin kontrollerin tasarımının ve işleyiş etkinliğinin değerlendirilmesi</p> <p>ii) Hasılatın muhasebeleştirilmesine yönelik Şirket muhasebe politikasının uygunluğunun TFRS 15 "Müşteri sözleşmelerinden doğan hasılat" standardı çerçevesinde değerlendirilmesi</p> <p>iii) Finansal tablolara kaydedilen hasılatın beklenen seviyelerde olup olmadığına ilişkin analitik prosedürlerin gerçekleştirilmesi,</p> <p>iv) Müşteri faturalarının doğruluğuna ilişkin örnekleme yöntemiyle testlerin yapılması ve müşteriden yapılan tahsilatların eşleştirilmesi</p> <p>v) Grup'un satışlarının incelenmesi suretiyle, farklı teslimat yöntemleri için hasılatın finansal tablolara alınma zamanlamasının değerlendirilmesi</p>

### 4) Yönetimin ve Üst Yönetimden Sorumlu Olanların Konsolide Finansal Tablolara İlişkin Sorumlulukları

Grup yönetimi; konsolide finansal tabloların TFRS'lere uygun olarak hazırlanmasından, gerçeğe uygun bir biçimde sunumundan ve hata veya hile kaynaklı önemli yanlışlık içermeyecek şekilde hazırlanması için gerekli gördüğü iç kontrolden sorumludur.

Konsolide finansal tabloları hazırlarken yönetim; Grup'un sürekliliğini devam ettirme kabiliyetinin değerlendirilmesinden, gerektiğinde süreklilikle ilgili hususları açıklamaktan ve Grup'u tasfiye etme ya da ticari faaliyeti sona erdirmeye niyeti ya da mecburiyeti bulunmadığı sürece işletmenin sürekliliği esasını kullanmaktan sorumludur.

Üst yönetimden sorumlu olanlar, Grup'un finansal raporlama sürecinin gözetiminden sorumludur.

## A. Finansal Tabloların Bağımsız Denetimi (Devamı)

### 5) Bağımsız Denetçinin Konsolide Finansal Tabloların Bağımsız Denetimine İlişkin Sorumlulukları

Bir bağımsız denetimde, biz bağımsız denetçilerin sorumlulukları şunlardır:

Amacımız, bir bütün olarak konsolide finansal tabloların hata veya hile kaynaklı önemli yanlışlık içerip içermediğine ilişkin makul güvence elde etmek ve görüşümüzü içeren bir bağımsız denetçi raporu düzenlemektir. Sermaye Piyasası Kurulu'nca yayımlanan Bağımsız Denetim Standartları'na ve BDS'lere uygun olarak yürütülen bir bağımsız denetim sonucunda verilen makul güvence; yüksek bir güvence seviyesidir ancak, var olan önemli bir yanlışlığın her zaman tespit edileceğini garanti etmez. Yanlışlıklar hata veya hile kaynaklı olabilir. Yanlışlıkların, tek başına veya toplu olarak, finansal tablo kullanıcılarının bu konsolide tablolara istinaden alacakları ekonomik kararları etkilemesi makul ölçüde bekleniyorsa bu yanlışlıklar önemli olarak kabul edilir.

Sermaye Piyasası Kurulu'nca yayımlanan Bağımsız Denetim Standartları'na ve BDS'lere uygun olarak yürütülen bir bağımsız denetimin gereği olarak, bağımsız denetim boyunca mesleki muhakememizi kullanmakta ve mesleki şüphecilikimizi sürdürmekteyiz. Tarafımızca ayrıca:

- Konsolide finansal tablolardaki hata veya hile kaynaklı "önemli yanlışlık" riskleri belirlenmekte ve değerlendirilmekte; bu risklere karşılık veren denetim prosedürleri tasarlanmakta ve uygulanmakta ve görüşümüze dayanak teşkil edecek yeterli ve uygun denetim kanıtı elde edilmektedir. (Hile; muvazaa, sahtekarlık, kasıtlı ihmal, gerçeğe aykırı beyan veya iç kontrol ihlali fiillerini içerebildiğinden, hile kaynaklı önemli bir yanlışlığı tespit edememe riski, hata kaynaklı önemli bir yanlışlığı tespit edememe riskinden yüksektir.)
- Grup'un iç kontrolünün etkinliğine ilişkin bir görüş bildirmek amacıyla değil ama duruma uygun denetim prosedürlerini tasarlamak amacıyla denetimle ilgili iç kontrol değerlendirilmektedir.
- Yönetim tarafından kullanılan muhasebe politikalarının uygunluğu ile yapılan muhasebe tahminlerinin ve ilgili açıklamaların makul olup olmadığı değerlendirilmektedir.
- Elde edilen denetim kanıtlarına dayanarak, Grup'un sürekliliğini devam ettirme kabiliyetine ilişkin ciddi şüphe oluşturabilecek olay veya şartlarla ilgili önemli bir belirsizliğin mevcut olup olmadığı hakkında ve yönetimin işletmenin sürekliliği esasını kullanmasının uygunluğu hakkında sonuca varılmaktadır. Önemli bir belirsizliğin mevcut olduğu sonucuna varmamız halinde, raporumuzda, konsolide finansal tablolardaki ilgili açıklamalara dikkat çekmemiz ya da bu açıklamaların yetersiz olması durumunda olumlu görüş dışında bir görüş vermemiz gerekmektedir. Vardığımız sonuçlar, bağımsız denetçi raporu tarihine kadar elde edilen denetim kanıtlarına dayanmaktadır. Bununla birlikte, gelecekteki olay veya şartlar Grup'un sürekliliğini sona erdirebilir.
- Konsolide finansal tabloların, açıklamalar dahil olmak üzere, genel sunumu, yapısı ve içeriği ile bu tabloların, temelini oluşturan işlem ve olayları gerçeğe uygun sunumu sağlayacak şekilde yansıtıp yansıtmadığı değerlendirilmektedir.



## A. Finansal Tabloların Bağımsız Denetimi (Devamı)

### 5) Bağımsız Denetçinin Konsolide Finansal Tabloların Bağımsız Denetimine İlişkin Sorumlulukları (Devamı)

- Konsolide finansal tablolar hakkında görüş vermek amacıyla, Grup içerisindeki işletmelere veya faaliyet bölümlerine ilişkin finansal bilgiler hakkında yeterli ve uygun denetim kanıtı elde edilmektedir. Grup denetiminin yönlendirilmesinden, gözetiminden ve yürütülmesinden sorumluyuz. Verdiğimiz denetim görüşünden de tek başımıza sorumluyuz.

Diğer hususların yanı sıra, denetim sırasında tespit ettiğimiz önemli iç kontrol eksiklikleri dahil olmak üzere, bağımsız denetimin planlanan kapsamı ve zamanlaması ile önemli denetim bulgularını üst yönetimden sorumlu olanlara bildirmekteyiz.

Bağımsızlığa ilişkin etik hükümlere uygunluk sağladığımızı üst yönetimden sorumlu olanlara bildirmiş bulunmaktayız. Ayrıca bağımsızlık üzerinde etkisi olduğu düşünülebilecek tüm ilişkiler ve diğer hususlar ile varsa, ilgili önlemleri üst yönetimden sorumlu olanlara iletmiş bulunmaktayız.

Üst yönetimden sorumlu olanlara bildirilen konular arasından, cari döneme ait konsolide finansal tabloların bağımsız denetiminde en çok önem arz eden konuları yani kilit denetim konularını belirlemekteyiz. Mevzuatın konunun kamuya açıklanmasına izin vermediği durumlarda veya konuyu kamuya açıklamanın doğuracağı olumsuz sonuçların, kamuya açıklamanın doğuracağı kamu yararını aşacağına makul şekilde beklendiği oldukça istisnai durumlarda, ilgili hususun bağımsız denetçi raporumuzda bildirilmemesine karar verebiliriz.

### B) Mevzuattan Kaynaklanan Diğer Yükümlülüklerle İlişkin Rapor

1) 6102 sayılı Türk Ticaret Kanunu'nun ("TTK") 398'inci maddesinin dördüncü fıkrası uyarınca düzenlenen Riskin Erken Saptanması Sistemi ve Komitesi Hakkında Denetçi Raporu **18 Kasım 2024** tarihinde Şirket'in Yönetim Kurulu'na sunulmuştur.

2) TTK'nın 402'nci maddesinin dördüncü fıkrası uyarınca; Grup'un **1 Temmuz 2023 - 30 Haziran 2024** hesap döneminde defter tutma düzeninin, konsolide finansal tablolarının, TTK ile Şirket esas sözleşmesinin finansal raporlamaya ilişkin hükümlerine uygun olmadığına dair önemli bir hususa rastlanmamıştır.

3) TTK'nın 402'nci maddesinin dördüncü fıkrası uyarınca; Yönetim Kurulu tarafımıza denetim kapsamında istenen açıklamaları yapmış ve talep edilen belgeleri vermiştir.

Bu bağımsız denetimi yürütüp sonuçlandıran sorumlu denetçi Orhan ÜNLÜEROĞLUGİL'dir.

**İZMİR, 18 Kasım 2024**

Çözüm Ünlüer Bağımsız Denetim ve YMM A.Ş.

A Member Firm of Nexia International

**Orhan ÜNLÜEROĞLUGİL**

**YMM, Sorumlu Denetçi**



Sayfa 4 / 75

## İÇİNDEKİLER

	Sayfa
1- Konsolide Finansal Durum Tablosu	1-2
2- Konsolide Kar veya Zarar ve Diğer Kapsamlı Gelir Tabloları	3-4
2- Konsolide Özkaynak Değişim Tablosu	5
4- Konsolide Nakit Akış Tablosu	6
5- Konsolide Finansal Tablolara İlişkin Açıklayıcı Notlar	7-75



**Merko Gıda Sanayi ve Ticaret A.Ş. ve Bağlı Ortaklıkları**  
**30 Haziran 2024 Tarihinde Sona Eren Hesap Dönemine Ait**  
**Konsolide Finansal Durum Tabloları**

(Tutarlar aksi belirtilmedikçe Türk Lirası'nın (TL), 30 Haziran 2024 tarihi itibarıyla satın alma gücü esasına göre ifade edilmiştir.)

<b>VARLIKLAR</b>	<b>Dipnot</b>	<b>Bağımsız Denetimden Geçmiş 30 Haziran 2024</b>	<b>Bağımsız Denetimden Geçmiş 30 Haziran 2023</b>
<b>Dönen Varlıklar</b>			
Nakit ve Benzerleri	5.	36.780.034	35.640.978
Finansal Yatırımlar	34.	300.623.584	-
Ticari Alacaklar	7.	47.237.824	164.134.318
-İlişkili Taraflardan Ticari Alacaklar	7.1.	5.900.572	5.481.182
-İlişkili Olmayan Taraflardan Ticari Alacaklar	7.1.	41.337.252	158.653.136
Diğer Alacaklar	8.	36.262.946	42.545.142
-İlişkili Taraflardan Diğer Alacaklar		26.476.047	-
-İlişkili Olmayan Taraflardan Diğer Alacaklar	8.1.	9.786.899	42.545.142
Stoklar	9.	434.324.512	466.254.280
Peşin Ödenmiş Giderler	10.1.	115.931.892	236.467.576
-İlişkili Taraflara Peşin Ödenmiş Giderler	10.1.1.	54.363.148	9.988.447
-İlişkili Olmayan Taraflara Peşin Ödenmiş Giderler	10.1.1.	61.568.744	226.479.129
Cari Dönem Vergisiyle İlgili Varlıklar	10.1.3.	2.204.838	28.880
Diğer Dönen Varlıklar	14.1.	65.925.946	57.812.378
<b>TOPLAM DÖNEN VARLIKLAR</b>		<b>1.039.291.576</b>	<b>1.002.883.552</b>
<b>Duran Varlıklar</b>			
Yatırım Amaçlı Gayrimenkuller	11.	140.414.037	11.977.109
Diğer Alacaklar	8.	2.453.459	4.028.682
-İlişkili Taraflardan Diğer Alacaklar	8.2.	1.511.094	2.592.994
-İlişkili Olmayan Taraflardan Diğer Alacaklar	8.2.	942.365	1.435.688
Maddi Duran Varlıklar	15.	1.232.945.664	995.009.115
Kullanım Hakkı Varlıkları	16.	17.860.822	14.487.696
Maddi Olmayan Duran Varlıklar	17.	2.140.122	3.839.186
Şerefîye	13.	102.906.393	126.887.272
Peşin Ödenmiş Giderler	10.1.2.	37.916.648	81.221.437
<b>TOPLAM DURAN VARLIKLAR</b>		<b>1.536.637.145</b>	<b>1.237.450.497</b>
<b>TOPLAM VARLIKLAR</b>		<b>2.575.928.721</b>	<b>2.240.334.049</b>



**Merko Gıda Sanayi ve Ticaret A.Ş. ve Bağlı Ortaklıkları**  
**30 Haziran 2024 Tarihinde Sona Eren Hesap Dönemine Ait**  
**Konsolide Finansal Durum Tabloları**

(Tutarlar aksi belirtilmedikçe Türk Lirası'nın (TL), 30 Haziran 2024 tarihi itibarıyla satın alma gücü esasına göre ifade edilmiştir.)

YÜKÜMLÜLÜKLER	Dipnot	Bağımsız Denetimden Geçmiş 30 Haziran 2024	Bağımsız Denetimden Geçmiş 30 Haziran 2023
<b>Kısa Vadeli Yükümlülükler</b>			
Kısa Vadeli Borçlanmalar	6.1.1.	113.125.587	76.012.741
Uzun Vadeli Borçlanmaların Kısa Vadeli Kısımları	6.1.2.	23.075.877	42.666.675
Kiralama İşlemlerinden Kaynaklanan Yükümlülükler	6.2.1.	38.888.832	76.299.562
Ticari Borçlar	7.	71.755.660	229.016.966
-İlişkili Taraflara Ticari Borçlar	7.2.	-	403.523
-İlişkili Olmayan Taraflara Ticari Borçlar	7.2.	71.755.660	228.613.443
Çalışanlara Sağlanan Faydalar Kapsamında Borçlar	22.	13.411.545	10.772.320
Diğer Borçlar	8.	11.693	55.718.992
-İlişkili Taraflara Diğer Borçlar	8.3.	-	52.680.329
-İlişkili Olmayan Taraflara Diğer Borçlar	8.3.	11.693	3.038.663
Ertelenmiş Gelirler	10.2.	133.689.743	177.272.764
-İlişkili Taraflardan Ertelenmiş Gelirler	10.2.1.	-	157.078
-İlişkili Olmayan Taraflardan Ertelenmiş Gelirler	10.2.1.	133.689.743	177.115.686
Dönem Kârı Vergi Yükümlülüğü	23.2.	16.686	2.846.950
Kısa Vadeli Karşılıklar		4.074.581	4.716.544
- Çalışanlara Sağlanan Faydalara İlişkin K.V. Karşılıklar	21.1.	3.853.493	4.548.205
- Diğer Kısa Vadeli Karşılıklar	19.1.	221.088	168.339
Diğer Kısa Vadeli Yükümlülükler	14.2.	256.168	-
<b>TOPLAM KISA VADELİ YÜKÜMLÜLÜKLER</b>		<b>398.306.372</b>	<b>675.323.514</b>
<b>Uzun Vadeli Yükümlülükler</b>			
Uzun Vadeli Borçlanmalar	6.1.3.	46.028.988	40.958.094
Kiralama İşlemlerinden Kaynaklanan Yükümlülükler	6.2.1.	7.351.958	53.910.527
Uzun Vadeli Karşılıklar		61.372.487	73.020.998
- Çalışanlara Sağlanan Faydalara İlişkin U.V. Karşılıklar	21.2.	26.636.476	25.249.180
- Diğer Uzun Vadeli Karşılıklar	19.2.	34.736.011	47.771.818
Ertelenmiş Vergi Yükümlülüğü	23.3.	186.438.998	109.310.439
<b>TOPLAM UZUN VADELİ YÜKÜMLÜLÜKLER</b>		<b>301.192.431</b>	<b>277.200.058</b>
<b>ÖZKAYNAKLAR</b>			
<b>Ana Ortaklığa Ait Özkaynaklar</b>		<b>1.027.831.985</b>	<b>503.662.420</b>
Ödenmiş Sermaye	24.1.	101.125.612	88.222.387
Sermaye Düzeltme Farkları	24.2.	561.692.945	561.692.945
Paylara İlişkin Primler / İskontolar	24.3.	495.217.652	386.421.901
Birikmiş Diğer Kapsamlı Gelir (+/-)	24.6.	344.605.539	92.355.068
-Kar veya Zararda Yeniden Sınıflandırılmayacaklar (+/-)		344.605.539	92.355.068
Kârdan Ayrılan Kısıtlanmış Yedekler	24.4.	110.028.244	110.028.244
Geçmiş Yıllar Karları/Zararları (+/-)		(735.058.125)	(322.613.739)
Dönem Net Karı/Zararı (+/-)		150.220.118	(412.444.387)
Kontrol Gücü Olmayan Paylar	24.5.	848.597.933	784.148.057
<b>TOPLAM ÖZKAYNAKLAR</b>		<b>1.876.429.918</b>	<b>1.287.810.477</b>
<b>TOPLAM YÜKÜMLÜLÜK VE ÖZKAYNAKLAR</b>		<b>2.575.928.721</b>	<b>2.240.334.049</b>





**Merko Gıda Sanayi ve Ticaret A.Ş. ve Bağlı Ortaklıkları**  
**30 Haziran 2024 Tarihinde Sona Eren Hesap Dönemine Ait**  
**Konsolide Kar veya Zarar ve Diğer Kapsamlı Gelir Tabloları**

(Tutarlar aksi belirtilmedikçe Türk Lirası'nın (TL), 30 Haziran 2024 tarihi itibarıyla satın alma gücü esasına göre ifade edilmiştir.)


KÂR VEYA ZARAR KISMI	Dipnot	Bağımsız Denetimden Geçmiş	Bağımsız Denetimden Geçmiş
		01 Temmuz 2023 30 Haziran 2024	01 Temmuz 2022 30 Haziran 2023
Hasılat	25.1.	1.033.865.548	1.672.634.071
Satışların Maliyeti (-)	25.2.	(603.507.386)	(1.240.098.086)
<b>BRÜT KAR/ZARAR (+/-)</b>		<b>430.358.162</b>	<b>432.535.985</b>
Genel Yönetim Giderleri (-)	27.1.	(67.392.310)	(88.718.568)
Pazarlama, Satış ve Dağıtım Giderleri (-)	27.2.	(14.985.767)	(46.971.950)
Esas Faaliyetlerden Diğer Gelirler	28.1.	89.876.565	112.647.602
Esas Faaliyetlerden Diğer Giderler (-)	28.2.	(114.219.388)	(245.610.331)
<b>ESAS FAALİYET KARI/ZARARI (+/-)</b>		<b>323.637.262</b>	<b>163.882.738</b>
Yatırım Faaliyetlerinden Gelirler	29.1.	130.364.576	14.445.912
Yatırım Faaliyetlerinden Giderler (-)	29.2.	-	(281.685)
<b>FİNANSMAN GİDERİ (GELİRİ) ÖNCESİ FAALİYET K/Z</b>		<b>454.001.838</b>	<b>178.046.965</b>
Finansman Gelirleri	31.1.	136.174.031	17.841.960
Finansman Giderleri (-)	31.2.	(144.145.577)	(28.693.147)
Parasal Kazanç/(Kayıp)		(178.607.205)	(544.877.307)
<b>VERGİ ÖNCESİ DÖNEM KÂRI (ZARARI)</b>		<b>267.423.087</b>	<b>(377.681.529)</b>
Sürdürülen Faaliyetler Vergi Gideri/Geliri		(117.202.969)	(34.762.858)
-Dönem Vergi Gideri/Geliri	23.1.	(26.430.481)	(21.637.899)
-Ertelenmiş Vergi Gideri/Geliri	23.1.	(90.772.488)	(13.124.959)
<b>DÖNEM NET KARI/ZARARI (+/-)</b>		<b>150.220.118</b>	<b>(412.444.387)</b>
<b>Dönem Karının (Zararının) Dağılımı</b>			
-Kontrol Gücü Olmayan Paylar		64.449.876	21.034.129
-Ana Ortaklık Payları		85.770.242	(433.478.515)
<b>Adi Pay Başına Kazanç</b>			
Adi Pay Başına Kazanç	32.1.	0,9191	(5,0360)



**Merko Gıda Sanayi ve Ticaret A.Ş. ve Bağlı Ortaklıkları**  
**30 Haziran 2024 Tarihinde Sona Eren Hesap Dönemine Ait**  
**Konsolide Kar veya Zarar ve Diğer Kapsamlı Gelir Tabloları**


(Tutarlar aksi belirtilmedikçe Türk Lirası'nın (TL), 30 Haziran 2024 tarihi itibarıyla satın alma gücü esasına göre ifade edilmiştir.)

DİĞER KAPSAMLI GELİR KISMI	Dipnot	Bağımsız Denetimden Geçmiş	Bağımsız Denetimden Geçmiş
		01 Temmuz 2023 30 Haziran 2024	01 Temmuz 2022 30 Haziran 2023
<b>Kâr veya Zararda Yeniden Sınıflandırılmayacaklar, Vergi Öncesi</b>		<b>288.543.611</b>	<b>8.639.874</b>
Maddi Duran Varlıklar Yeniden Değerleme Artışları (Azalışları)		275.686.840	-
Tanımlanmış Fayda Planları Yeniden Ölçüm Kazançları (Kayıpları)	24.6.	12.856.771	8.639.874
<b>TOPLAM DİĞER KAPSAMLI GELİR, VERGİ ÖNCESİ</b>		<b>(30.782.789)</b>	<b>(2.123.166)</b>
Kâr veya Zararda Yeniden Sınıflandırılmayacak Diğer Kapsamlı Gelire İlişkin Toplam Vergiler		(30.782.789)	(2.123.166)
<i>-Ertelenmiş Vergi Gideri/Geliri</i>	24.6.	<i>(30.782.789)</i>	<i>(2.123.166)</i>
<b>TOPLAM DİĞER KAPSAMLI GELİR, VERGİ SONRASI</b>		<b>257.760.822</b>	<b>6.516.708</b>
<b>TOPLAM KAPSAMLI GELİR</b>		<b>407.980.940</b>	<b>(405.927.679)</b>
<b>Toplam Kapsamlı Gelirin Dağılımı</b>			
<b>-Kontrol Gücü Olmayan Paylar</b>		<b>70.623.143</b>	<b>24.159.037</b>
<b>-Ana Ortaklık Payları</b>		<b>337.357.797</b>	<b>(430.086.716)</b>
<b>Adi Pay Başına Kazanç</b>			
Adi Pay Başına Kazanç	32.2.	3,6150	(4,9966)



**Merko Gıda Sanayi ve Ticaret A.Ş. ve Bağlı Ortaklıkları**  
**30 Haziran 2024 Tarihinde Sona Eren Hesap Dönemine Ait**  
**Konsolide Özkaynak Değişim Tablosu**  
(Tutarlar aksi belirtilmedikçe Türk Lirası'nın (TL), 30 Haziran 2024 tarihi itibarıyla satın alma gücü esasına göre ifade edilmiştir.)

	Ödenmiş Sermaye	Sermaye Düzeltme Farkları	Pay İhraç Primleri	Kar veya Zararda Yeniden Sınıflandırılmayacak Birikmiş Diğer Kapsamlı Gelirler ve Giderler				Birikmiş Karlar			Ana Ortakiğe Ait Özkaynaklar	Kontrol Gücü Olmayan Paylar	Özkaynaklar Toplamı
				Tamamlanmış Fayda Planları	Yeniden Ölçülen Kazançlar (Kayıplar)	Yeniden Değerleme Ölçütü Kazanç/ Kayıplar	Özkaynak Yöntemi ile Değerlenen Yatırımların Diğer Kapsamlı Gelirinden K/Z Sınıflandırılmayacak	Kardan Ayrılan Kısıtlanmış Yedekler	Geçmiş Yıllar Kar/Zararları	Net Dönem Kar/Zararı			
<b>Temmuz 1, 2022 Bakiyesi</b>	72.556.591	561.692.945	310.345.668	44.145.948	42.698.769	103.619.238	(311.638.517)	4.517.792	847.932.077	-	-	847.932.077	
Transferler	-	-	-	-	-	-	4.517.792	(4.517.792)	-	-	-	-	
Sermaye Artırımı	15.665.796	-	76.076.233	-	-	-	-	-	91.742.029	-	-	91.742.029	
Bağlı Ortaklık Edinimi	-	-	-	-	-	6.409.006	(15.493.013)	-	(6.733.843)	-	-	756.380.085	
<b>Toplam Kapsamlı Gelir</b>	-	-	-	-	-	-	-	(412.444.387)	<b>(408.277.843)</b>	-	-	<b>21.034.129</b>	
—Net Dönem Kar/Zararı	-	-	-	-	-	-	-	(412.444.387)	(412.444.387)	-	-	(391.410.258)	
—Diğer Kapsamlı Gelir	-	-	-	-	-	-	-	-	4.166.544	-	-	4.166.544	
<b>Haziran 30, 2023 Bakiyesi</b>	88.222.387	561.692.945	386.421.901	44.145.948	42.698.769	110.028.244	(322.613.738)	(412.444.387)	<b>503.662.420</b>	-	-	<b>1.287.810.477</b>	
<b>Temmuz 1, 2023 Bakiyesi</b>	88.222.387	561.692.945	386.421.901	44.145.948	42.698.769	110.028.244	(322.613.738)	(412.444.387)	<b>503.662.420</b>	-	-	<b>1.287.810.477</b>	
Transferler	-	-	-	-	-	-	(412.444.387)	412.444.387	-	-	-	-	
Sermaye Artırımı	12.903.225	-	108.795.751	-	-	-	-	-	121.698.976	-	-	121.698.976	
<b>Toplam Kapsamlı Gelir</b>	-	-	-	248.118.156	-	-	-	-	<b>402.470.589</b>	-	-	<b>466.920.465</b>	
—Net Dönem Kar/Zararı	-	-	-	-	-	-	-	150.220.118	150.220.118	-	-	214.669.994	
—Diğer Kapsamlı Gelir	-	-	-	248.118.156	-	-	-	-	352.250.471	-	-	352.250.471	
<b>Haziran 30, 2024 Bakiyesi</b>	101.125.612	561.692.945	495.217.652	292.264.104	42.698.769	110.028.244	(735.058.125)	150.220.118	<b>1.027.831.985</b>	-	-	<b>1.876.429.918</b>	



**Merko Gıda Sanayi ve Ticaret A.Ş. ve Bağlı Ortaklıkları**  
**30 Haziran 2024 Tarihinde Sona Eren Hesap Dönemine Ait**  
**Konsolide Nakit Akış Tabloları**

(Tutarlar aksi belirtilmedikçe Türk Lirası'nın (TL), 30 Haziran 2024 tarihi itibarıyla satın alma gücü esasına göre ifade edilmiştir.)

	Dipnot	Bağımsız Denetimden Geçmiş	Bağımsız Denetimden Geçmiş
		01 Temmuz 2023 -30 Haziran 2024	01 Temmuz 2022 -30 Haziran 2023
<b>A. İŞLETME FAALİYETLERİNDEN NAKİT AKIŞLARI</b>		<b>203.765.190</b>	<b>(32.205.063)</b>
<b>Dönem Karı (Zararı)</b>		<b>150.220.118</b>	<b>(412.444.387)</b>
<b>Dönem Net Karı (Zararı) Mutabakatı İle İlgili Düzeltmeler</b>		<b>11.459.987</b>	<b>906.832.310</b>
Amortisman ve İtfa Gideri İle İlgili Düzeltmeler	15,16,17	38.133.039	24.563.019
Alacaklarda Değer Düşüklüğü (İptali) ile İlgili Düzeltmeler	7	117.397	7.912.332
Stok Değer Düşüklüğü (İptali) ile İlgili Düzeltmeler	9	(1.260.097)	2.977.212
Çalışanlara Sağlanan Faydalara İlişkin Karşılıklar (İptali) ile İlgili Düzeltmeler	21	9.903.832	16.318.997
Diğer Karşılıklar (İptalleri) ile İlgili Düzeltmeler		(5.070.726)	14.723.676
Faiz Giderleri ile İlgili Düzeltmeler	31	144.145.577	28.693.147
Faiz Gelirleri ile İlgili Düzeltmeler	31	(136.174.031)	(17.841.960)
Vadeli Alımlardan Kaynaklanan Ertelemiş Finansman Gideri	7	6.499.350	1.819.474
Vadeli Satışlardan Kaynaklanan Kazanılmamış Finansman Geliri	7	(1.195.369)	(16.526.578)
Yatırım Amaçlı Gayr. Gerçeğe Uygun Değer Kayıpları (Kazançları) ile İlgili Düzeltmeler		(130.082.891)	-
Özkaynak Yöntemiyle Değerlenen Yatırımların Dağıtılmamış Karları ile İlgili Düzeltmeler		-	650.000
Vergi (Geliri) Gideri İle İlgili Düzeltmeler	23	117.202.969	34.762.858
Yatırım Faaliyet. Kaynaklanan Nakit Akışlarına Neden Olan Diğer Kalemlere İlişkin Düzelt.		(61.170.480)	280.278.027
Kar (Zarar) Mutabakatı İle İlgili Diğer Düzeltmeler		25.626.842	(104.992.915)
Parasal Kazanç/(Kayıp) İle İlgili Düzeltmeler		4.784.575	633.495.021
<b>İşletme Sermayesinde Gerçekleşen Değişimler</b>		<b>42.085.085</b>	<b>(526.592.986)</b>
İlişkili Taraflardan Ticari Alacaklardaki Azalış (Artış)		(1.377.754)	(3.158.190)
İlişkili Olmayan Taraflardan Ticari Alacaklardaki Azalış (Artış)		111.657.501	(159.560.111)
İlişkili Taraflardan Faaliyetlerle İlgili Diğer Alacaklardaki Azalış (Artış)		(25.394.147)	(2.592.994)
İlişkili Olmayan Taraflardan Faaliyetlerle İlgili Diğer Alacaklardaki Azalış (Artış)		33.251.566	(39.858.300)
Stoklardaki Azalışlar (Artışlar) İle İlgili Düzeltmeler		33.189.865	(440.561.733)
Peşin Ödenmiş Giderlerdeki Azalış (Artış)		163.840.474	(202.681.230)
İlişkili Taraflara Ticari Borçlardaki Artış (Azalış)		(403.523)	403.523
İlişkili Olmayan Taraflara Ticari Borçlardaki Artış (Azalış)		(163.574.746)	209.189.503
Çalışanlara Sağlanan Faydalar Kapsamında Borçlardaki Artış (Azalış)		2.639.225	4.479.246
İlişkili Taraf Faaliyetlerle İlgili Diğer Borçlardaki Artış (Azalış)		(52.680.329)	52.680.329
İlişkili Taraf Olmayan Faaliyetlerle İlgili Diğer Borçlardaki Artış (Azalış)		(3.026.970)	3.013.454
Ertelemiş Gelirlerdeki Artış (Azalış)		(43.583.021)	114.046.123
Faaliyetlerle İlgili Diğer Varlıklardaki Azalış (Artış)		(12.709.224)	(61.992.585)
Faaliyetlerle İlgili Diğer Yükümlülüklerdeki Artış (Azalış)		256.168	(21)
<b>B. YATIRIM FAALİYETLERİNDEN KAYNAKLANAN NAKİT AKIŞLARI</b>		<b>(289.081.291)</b>	<b>(357.562.712)</b>
İştirakler Pay Alımı veya Sermaye Artırımı Sebebiyle Oluşan Nakit Çıkışları		-	(68.792.657)
Maddi & Maddi Olmayan Duran Varlıkların Satışından Kaynaklanan Nakit Girişleri	15,16,17	22.081.157	1.551.041
Maddi & Maddi Olmayan Duran Varlık Alımından Kaynaklanan Nakit Çıkışları	15,16,17	(19.542.312)	(260.400.552)
Yatırım Amaçlı Gayrimenkul Alımından Kaynaklanan Nakit Çıkışları		-	-
Diğer Nakit Girişleri (Çıkışları)		9.003.448	(29.920.544)
Fon Edinimi İçin Yapılan Nakit Çıkışları		(300.623.584)	-
<b>C. FİNANSMAN FAALİYETLERİNDEN NAKİT AKIŞLARI</b>		<b>86.455.157</b>	<b>413.113.547</b>
Pay İhracından Kaynaklanan Nakit Girişleri		108.795.751	44.334.204
Sermaye Avanslarından Nakit Girişleri		12.903.225	15.665.796
Borçlanmadan Kaynaklanan Nakit Giriş/(Çıkışlar)		277.373.448	231.467.032
Kredi Geri Ödemelerine İlişkin Nakit Çıkışları		(121.541.810)	-
Ödencen Faiz	31	(115.648.806)	(23.338.732)
Alınan Faiz	31	8.542.648	14.775.158
Kiralama İşlemlerinden Nakit Girişleri/Çıkışları, net		(83.969.299)	130.210.089
<b>NAKİT VE NAKİT BENZERLERİNDEKİ NET ARTIŞ (AZALIŞ) (A+B+C)</b>		<b>1.139.056</b>	<b>23.345.772</b>
<b>D. DÖNEM BAŞI NAKİT VE NAKİT BENZERLERİ</b>		<b>35.640.978</b>	<b>12.295.206</b>
<b>DÖNEM SONU NAKİT VE NAKİT BENZERLERİ (A+B+C+D)</b>		<b>36.780.034</b>	<b>35.640.978</b>



**Merko Gıda Sanayi ve Ticaret A.Ş. ve Bağlı Ortaklıkları**  
**30 Haziran 2024 Tarihinde Sona Eren Hesap Dönemine Ait**  
**Konsolide Finansal Tablolara İlişkin Dipnotlar**

(Tutarlar aksi belirtilmedikçe Türk Lirası'nın (TL), 30 Haziran 2024 tarihi itibarıyla satın alma gücü esasına göre ifade edilmiştir.)

**NOT 1 – GRUP'UN ORGANİZASYONU VE FAALİYET KONUSU**

**1.1. Genel Bilgi**

Merko Gıda Sanayi ve Ticaret A.Ş. ("Merko" veya "Şirket")'nin ana faaliyet konusu domates salçası ve küp domates üretimi olup Şirket bu amaçla 1982 yılında kurulmuş ve 13 Aralık 1982 tarihinde Ticaret Sicil Gazetesi'nde tescil edilmiştir.

Grup Türkiye'de kayıtlı olup, rapor tarihi itibarıyla merkez adresi; Levent Mah. Cömert Sk. Yapı kredi Plaza Sitesi B Blok No: 1b İç Kapı No: 23 Beşiktaş / İstanbul.

Grup'un Fabrika adresleri:

Fabrika 1- Tepecik Mah. Bakırköy (Yeni) Cad. No:22 Mustafakemalpaşa/Bursa (Merko salca üretim tesisi)

Fabrika 2- Organize Sanayi Bölgesi 1. Cadde No:25 İnegöl / Bursa (Frigo-Pak üretim tesisi)

Şirket'in 30 Haziran 2024 tarihi itibarıyla ortalama personel sayısı 120, Grup'un ortalama personel sayısı 604'dir. (30 Haziran 2023 tarihi itibarıyla Şirket'in ortalama personel sayısı: 138).

**1.2. Sermaye Yapısı**

Grup, kayıtlı sermaye sistemine tabi olup, Şirket'in kayıtlı sermaye tavanı 250.000.000 (iki yüz elli milyon) TL'dir. (30 Haziran 2023: 250.000.000 TL).

Şirket sermayesi, 30 Haziran 2024 tarihi itibarı ile 101.125.612 TL (30 Haziran 2023: 88.222.387 TL) tutarındaki sermayenin tamamı ödenmiştir.

30 Haziran 2024 ve 30 Haziran 2023 tarihleri itibarıyla ana ortaklığın ortaklık yapısı aşağıdaki gibidir:

Hissedarlar	30 Haziran 2024		30 Haziran 2023	
	Hisse Tutarı (TL)	Hisse Oranı	Hisse Tutarı (TL)	Hisse Oranı
Merko Holding A.Ş.	5.773.758,55	5,71%	5.773.759	6,54%
AG Girişim Holding A.Ş.	15.013.225	14,85%	5.775.000	6,55%
Diğer (*)	80.338.628,45	79,44%	76.673.628	86,91%
<b>Toplam</b>	<b>101.125.612</b>	<b>100,00%</b>	<b>88.222.387</b>	<b>100,00%</b>

(\*) Sermayenin %5'inden daha azına sahip ortakların ve halka açık kısmının toplamını göstermektedir

Şirket'in nominal sermayesi her biri 1 TL değerinde 101.125.612 adet hisseden oluşmaktadır. (30 Haziran 2023: 88.222.387 adet).



**Merko Gıda Sanayi ve Ticaret A.Ş. ve Bağlı Ortaklıkları**  
**30 Haziran 2024 Tarihinde Sona Eren Hesap Dönemine Ait**  
**Konsolide Finansal Tablolara İlişkin Dipnotlar**

(Tutarlar aksi belirtilmedikçe Türk Lirası'nın (TL), 30 Haziran 2024 tarihi itibarıyla satın alma gücü esasına göre ifade edilmiştir.)

**NOT 1 – GRUP'UN ORGANİZASYONU VE FAALİYET KONUSU (Devamı)**

**1.3. İştirakler ve Bağlı Ortaklıklar (Devamı)**

30 Haziran 2024 tarihi itibarıyla Şirket ve Bağlı ortaklıkları raporda (“Grup”) olarak anılacak olup, bu tarih itibarıyla Grup’un bağlı ortaklık ve iştirak yapısı aşağıdadır.

Şirket Ünvanı	Ortaklığın Niteliği	Pay Oranı	Pay Sahibi
Frigo-Pak Gıda Maddeleri San. ve Tic. A.Ş.	Bağlı Ortaklık	10,05%	Merko Gıda San. ve Tic. A.Ş.
		13,60%	AG Girişim Holding A.Ş.
		76,35%	Diğer (Halka Açık Kısım)
Frigo-Pak Tarım Ürün. Paz. San. ve Tic. A.Ş.	Bağlı Ortaklık	99,92%	Frigo-Pak Gıda Mad. San. ve Tic. A.Ş.
		0,08%	Diğer
Kaja Natural Foods Gıda ve Ürün Paz. A.Ş.	İştirak	50%	Frigo-Pak Gıda Mad. San. ve Tic. A.Ş.
		50%	Diğer

**Frigo-Pak Gıda Maddeleri San. ve Tic. A.Ş. (Bağlı Ortaklık)**

Bağlı ortaklık “Frigo-Pak Gıda Maddeleri San. ve Tic. A.Ş.”nin faaliyet konusu, dondurulmuş ve konserve edilmiş meyve, sebze suyu, meyve suyu, meyve ve sebze püreleri ve salça üretimi ve ticaretidir. Bağlı ortaklığın adresi Levent Mah. Cömert Sk. Yapı kredi Plaza Sitesi B Blok No: 1b İç Kapı No: 23 Beşiktaş/İstanbul’dur.

**Frigo-Pak Tarım Ürün. Paz. San. ve Tic. A.Ş. (Bağlı Ortaklık)**

Bağlı ortaklık “Frigo-Pak Tarım Ürünleri Pazarlama Sanayi ve Ticaret A.Ş.”nin faaliyet konusu dondurulmuş ve konserve edilmiş meyve sebze meyve suyu ve içecek ihracatı olup merkez adresi: Levent Mah. Cömert Sk. Yapı kredi Plaza Sitesi B Blok No 1B İç Kapı No 23 Beşiktaş İstanbul’dur.

**Kaja Natural Foods Gıda ve Ürün Paz. A.Ş. (İştirak)**

İştirak “Kaja Natural Foods Gıda ve Ürün Paz. A.Ş.”nin faaliyet konusu taze domates satışı ve kurutulmuş tüm yiyeceklerin alım satımı, ithalatı, ihracatı toptan ve perakende ticareti ve pazarlaması olup merkez adresi Organize Sanayi Bölgesi 1. Cadde No:25 İnegöl / Bursa’dır.



**Merko Gıda Sanayi ve Ticaret A.Ş. ve Bağlı Ortaklıkları**  
**30 Haziran 2024 Tarihinde Sona Eren Hesap Dönemine Ait**  
**Konsolide Finansal Tablolara İlişkin Dipnotlar**

(Tutarlar aksi belirtilmedikçe Türk Lirası'nın (TL), 30 Haziran 2024 tarihi itibarıyla satın alma gücü esasına göre ifade edilmiştir.)

**NOT 2 - FİNANSAL TABLOLARIN SUNUMUNA İLİŞKİN ESASLAR**

**2.1. Finansal Tabloların Hazırlanma Esasları**

İlişikteki finansal tablolar Sermaye Piyasası Kurulu'nun ("SPK") 13 Haziran 2013 tarih ve 28676 sayılı Resmi Gazete'de yayımlanan Seri II, 14.1 No'lu "Sermaye Piyasasında Finansal Raporlamaya İlişkin Esaslar Tebliği" ("Tebliğ") hükümlerine uygun olarak hazırlanmış olup Tebliğin 5. Maddesine istinaden Kamu Gözetimi Muhasebe ve Denetim Standartları Kurumu ("KGGK") tarafından yürürlüğe konulmuş olan Türkiye Finansal Raporlama Standartları ("TFRS") ile bunlara ilişkin ek ve yorumları esas alınmıştır.

Konsolide finansal tablolar, KGGK tarafından 4 Ekim 2022 tarihinde yayımlanan "TFRS Taksonomisi Hakkında Duyuru" ile SPK tarafından yayımlanan Finansal Tablo Örnekleri ve Kullanım Rehberi'nde belirlenmiş olan formatlara uygun olarak sunulmuştur.

Konsolide finansal tablolar; Şirket'in, bağlı ortaklıkları, iş ortaklıkları ve iştiraklerinin yasal kayıtlarına dayandırılmış ve TL cinsinden ifade edilmiş olup SPK'nın tebliğlerine uygun olarak, Grup'un finansal durumunu layıkıyla arz edebilmesi için, gerekli düzeltme ve sınıflandırmalar yansıtılarak hazırlanmıştır. Düzeltme kayıtlarının başlıcaları, konsolidasyon muhasebesinin uygulanması, ertelenmiş vergi hesaplaması, kıdem tazminatı ile diğer karşılıkların hesaplamasıdır. Gerçeğe uygun değerden taşınan finansal varlıklar ve yükümlülükler ile kiralama faaliyetlerinde kullanılan varlıklar hariç, finansal tablolar tarihi maliyet esasına göre hazırlanmıştır. Tarihi maliyetin belirlenmesinde, genellikle varlıklar için ödenen tutarın gerçeğe uygun değeri esas alınmalıdır.


Grup, KGGK tarafından 23 Kasım 2023 tarihinde yapılan duyuru ve yayımlanan "Yüksek Enflasyonlu Ekonomilerde Finansal Raporlama Hakkında Uygulama Rehberi"ne istinaden 30 Haziran 2024 tarihli ve aynı tarihte sona eren yıla ilişkin konsolide finansal tablolarını TMS 29 "Yüksek Enflasyonlu Ekonomilerde Finansal Raporlama" Standardını uygulayarak hazırlamıştır. Söz konusu standart uyarınca, yüksek enflasyonlu bir ekonomiye ait para birimi esas alınarak hazırlanan finansal tabloların, bu para biriminin bilanço tarihindeki satın alma gücünde hazırlanması ve önceki dönem finansal tabloların da karşılaştırma amacıyla karşılaştırmalı bilgiler raporlama dönemi sonundaki cari ölçüm birimi cinsinden ifade edilir. Grup bu nedenle, 30 Haziran 2024 ve 31 Aralık 2023 tarihli konsolide finansal tablolarını da, 30 Haziran 2024 tarihi itibarıyla satın alma gücü esasına göre sunmuştur.

**2.1.1. Uygulanan Konsolidasyon Esasları**

Grup'un konsolide finansal tablolarının hazırlanmasında uygulanan belli başlı değerlendirme ilkeleri ve muhasebe politikaları aşağıdaki gibidir:

**2.1.1.1. Bağlı Ortaklıklar**

Bağlı ortaklıklar, yapılandırılmış kuruluşlar da dahil olmak üzere, Grup'un kontrolünün olduğu şirketlerdir. Grup'un kontrolü; bu şirketlerdeki değişken getirilere maruz kalma, bu getirilerde hak sahibi olma ve bunları yönlendirebilme gücü ile sağlanmaktadır. Bağlı ortaklıklar, kontrolün Grup'a geçtiği tarihten itibaren tam konsolidasyon yöntemi kullanılarak konsolide edilirler. Kontrolün ortadan kalktığı tarih itibarıyla konsolidasyon kapsamından çıkarılırlar.



**Merko Gıda Sanayi ve Ticaret A.Ş. ve Bağlı Ortaklıkları**  
**30 Haziran 2024 Tarihinde Sona Eren Hesap Dönemine Ait**  
**Konsolide Finansal Tablolara İlişkin Dipnotlar**

(Tutarlar aksi belirtilmedikçe Türk Lirası'nın (TL), 30 Haziran 2024 tarihi itibarıyla satın alma gücü esasına göre ifade edilmiştir.)

**NOT 2 - FİNANSAL TABLOLARIN SUNUMUNA İLİŞKİN ESASLAR (Devamı)**

**2.1. Finansal Tabloların Hazırlanma Esasları (Devamı)**

**2.1.1. Uygulanan Konsolidasyon Esasları (Devamı)**

**2.1.1.1. Bağlı Ortaklıklar (Devamı)**

Grup'un konsolide finansal tabloları, Merko Gıda Sanayi ve Ticaret A.Ş.'yi ve kontrolü altında olan bağlı ortaklıkları içermektedir. Kontrol, normal şartlarda eğer Grup bir şirketin sermayesi üzerindeki oy hakkının doğrudan ya da dolaylı olarak bir şirketin operasyonlarından kar sağlamak için finansman ve faaliyet politikalarını yönlendirebiliyorsa bulunmaktadır. Kontrol, Şirket'in aşağıdaki şartları sağlaması ile sağlanır:


- yatırım yapılan şirket/varlık üzerinde gücünün olması,
- yatırım yapılan şirket/varlıktan elde edeceği değişken getirilere açık olması ya da bu getirilere hakkı olması ve
- getiriler üzerinde etkisi olabilecek şekilde gücünü kullanabilmesi.

Yukarıda listelenen kriterlerin en az birinde herhangi bir değişiklik oluşmasına neden olabilecek bir durumun ya da olayın ortaya çıkması halinde Şirket yatırımının üzerinde kontrol gücünün olup olmadığını yeniden değerlendirir.

Şirket'in yatırım yapılan şirket/varlık üzerinde çoğunluk oy hakkına sahip olmadığı durumlarda, ilgili yatırımın faaliyetlerini tek başına yönlendirebilecek/yönetebilecek şekilde yeterli oy hakkının olması halinde, yatırım yapılan şirket/varlık üzerinde kontrol gücü vardır. Şirket, aşağıdaki unsurlar da dahil olmak üzere, ilgili yatırımdaki oy çoğunluğunun kontrol gücü sağlamak için yeterli olup olmadığını değerlendirmesinde konuyla ilgili tüm olayları ve şartları göz önünde bulundurur:

- Şirket'in sahip olduğu oy hakkı ile diğer hissedarların sahip olduğu oy hakkının karşılaştırılması,
- Şirket ve diğer hissedarların sahip olduğu potansiyel oy hakları,
- Sözleşmeye bağlı diğer anlaşmalardan doğan haklar ve
- Şirket'in karar verilmesi gereken durumlarda ilgili faaliyetleri yönetmede (geçmiş dönemlerdeki genel kurul toplantılarında yapılan oylamalar da dahil olmak üzere) mevcut gücünün olup olmadığını gösterebilecek diğer olay ve şartlar.

Konsolidasyona dahil edilmiş bağlı ortaklıkların net varlıklarındaki ana ortaklık dışı kontrol gücü olmayan paylar Grup'un özkaynağının içinde ayrı bir kalem olarak yer almaktadır. Kontrol gücü olmayan paylar, ilk satın alma tarihinde hali hazırda kontrol gücü olmayan paylara ait olan tutarlar ile satın alma tarihinden itibaren bağlı ortaklığın özkaynağındaki değişikliklerdeki ana ortaklık dışı payların tutarından oluşur. Ana ortaklık dışı payların oluşan zararları telafi etmek için zorunlu bir yükümlülüğünün ve söz konusu zararları karşılayabilmek için ilave yatırım yapabilme imkanı olduğu durumlar haricinde ana ortaklık dışı paylara ait hisseyi aşan zararlar, Grup'un paylarına dağıtılır. Kontrol gücü olmayan payların hak sahiplerine atfedilen özkaynak ve net kar sırasıyla konsolide finansal durum tablosu ve konsolide kar veya zarar tablosunda ayrı olarak gösterilmektedir.





**Merko Gıda Sanayi ve Ticaret A.Ş. ve Bağlı Ortaklıkları**  
**30 Haziran 2024 Tarihinde Sona Eren Hesap Dönemine Ait**  
**Konsolide Finansal Tablolara İlişkin Dipnotlar**

(Tutarlar aksi belirtilmedikçe Türk Lirası'nın (TL), 30 Haziran 2024 tarihi itibarıyla satın alma gücü esasına göre ifade edilmiştir.)

**NOT 2 - FİNANSAL TABLOLARIN SUNUMUNA İLİŞKİN ESASLAR (Devamı)**

**2.1. Finansal Tabloların Hazırlanma Esasları (Devamı)**

**2.1.1. Uygulanan Konsolidasyon Esasları (Devamı)**

**2.1.1.1. Bağlı Ortaklıklar (Devamı)**

Kontrol kaybıyla sonuçlanmayan kontrol gücü olmayan paylarla yapılan işlemler özkaynak olarak muhasebeleştirilir. Bu işlemler hissedarların hissedarlarla yaptığı işlemlerdir. Bağlı ortaklığın edinilen varlıklarının net defter değeri ile bu varlıkları edinmek için ödenen bedelin gerçeğe uygun değeri arasındaki fark özkaynakta muhasebeleştirilir. Kontrol gücü olmayan payların satışı sonucu oluşan kar veya zarar konsolide özkaynakların altında gösterilir.

Grup'un bağlı ortaklık üzerinde kontrolünün kaybolması durumunda, Grup'un bağlı ortaklık üzerindeki payları kontrolün kaybedildiği tarihteki gerçeğe uygun değeri ile ölçülür ve defter değeri ile arasındaki fark kar veya zarar olarak kaydedilir. Gerçeğe uygun değer, iştirak, müşterek kontrole sahip ortaklık ve finansal varlıklarda sahip olunan payların sonradan muhasebesinin yapılabilmesi amacıyla ilk alım değeridir.

Buna ek olarak, bu şirketle ilgili daha önce diğer kapsamlı gelir olarak tanınan tutarlar ilgili varlık ya da yükümlülükler grup tarafından elden çıkarılmış gibi muhasebeleştirilir. Bu daha önce diğer kapsamlı gelir olarak tanınan tutarların kar ve zarar olarak sınıflandırılması gerektiği anlamına gelebilir.

Grup şirketleri arasındaki bakiyeler ve işlemler, şirketler arası karlar ile gerçekleşmemiş karlar ve zararlar dahil olmak üzere karşılıklı olarak elimine edilmiştir. Konsolide finansal tablolar benzer durumlardaki işlemler ve diğer olaylar için geçerli olan genel kabul görmüş muhasebe prensipleri kullanılarak hazırlanmıştır. Gerekli olduğunda, bağlı ortaklıklar tarafından bildirilen tutarlar, Grup'un muhasebe politikalarına uyumlu olması için düzenlenmektedir.

Grup'un bağlı ortaklığı olan şirketlerin özkaynakları üzerinden düzenlenen satış opsiyonlarına ilişkin potansiyel nakit ödemeleri, söz konusu opsiyonların değeri sabitlenmiş nakit veya sabitlenmiş sayıdaki bağlı ortaklık hisselerinden oluşan bir başka finansal varlık ile belirlenmemiş ise finansal yükümlülük olarak muhasebeleştirilir.

Opsiyon dahilinde ödenmesi muhtemel tutar öncelikli olarak borçlanma çerçevesinde gerçeğe uygun değerden kayıtlara alınır ve bu değere karşılık gelen tutar özkaynaklarda takip edilir. Özkaynaklara alınan tutar, ana ortaklık dışı payların hakları üzerinden yazılı satış opsiyonları olarak ayrı bir şekilde kayıtlara alınır ve konsolide bağlı ortaklıkların net varlıkları içerisindeki ana ortaklık dışı paylardan ayrı olarak gösterilir.

Söz konusu opsiyonlar müteakip dönemlerde yükümlülüğün, opsiyon tarihinde belirlenen tutarı aşmasını önlemek amacıyla etkin faiz oranları kullanılarak itfa edilmiş maliyet yöntemi ile ölçülür. Oluşan tutar finansal gider olarak kaydedilir. Opsiyon süresi içinde kullanılmadığında ilgili yükümlülük özkaynağa düzeltme yapmak sureti ile kayıtlardan çıkartılır.



**Merko Gıda Sanayi ve Ticaret A.Ş. ve Bağlı Ortaklıkları**  
**30 Haziran 2024 Tarihinde Sona Eren Hesap Dönemine Ait**  
**Konsolide Finansal Tablolara İlişkin Dipnotlar**

(Tutarlar aksi belirtilmedikçe Türk Lirası'nın (TL), 30 Haziran 2024 tarihi itibarıyla satın alma gücü esasına göre ifade edilmiştir.)

**NOT 2 - FİNANSAL TABLOLARIN SUNUMUNA İLİŞKİN ESASLAR (Devamı)**

**2.1. Finansal Tabloların Hazırlanma Esasları (Devamı)**

**2.1.1. Uygulanan Konsolidasyon Esasları (Devamı)**

**2.1.1.2. İştirakler**

Grup'un iştirakleri özkaynak yöntemine göre muhasebeleştirilmiştir. Bunlar, Grup'un genel olarak oy hakkının %20 ile %50'sine sahip olduğu veya Grup'un şirket faaliyetleri üzerinde kontrol yetkisine sahip bulunmamakla birlikte önemli etkiye sahip olduğu kuruluşlardır. İştirakler finansal durum tablosunda, maliyetlerine Grup'un, iştiraklerin net varlıklarındaki payında alım sonrası oluşan değişikliklerin eklenmesi ve varsa değer düşüklüğü karşılığının düşülmesiyle gösterilmektedir. Kar veya zarar tablosu Grup'un iştiraklerinin faaliyet sonuçlarındaki payını yansıtmaktadır. Grup'un iştirak tutarına satın alım esnasında ortaya çıkan şerefiye de dâhil edilmiştir.

Grup'un doğrudan ve bağlı ortaklığı üzerinden dolaylı olarak pay sahibi olduğu iştirakler, Grup'un doğrudan ve dolaylı pay oranının toplamı dikkate alınarak özkaynak yöntemine göre muhasebeleştirilmektedir. Bağlı ortaklık üzerinden sahip olunan paya ilişkin efektif oran dikkate alınarak kontrol gücü olmayan paylar hesaplanmaktadır.

Özkaynak yöntemine göre değerlendirilen yatırımlar konsolide finansal durum tablosunda, alım maliyetinin üzerine Grup'un iştirakin net varlıklarındaki payına alım sonrası değişikliklerin eklenmesi veya çıkarılması ve varsa değer düşüklüğü karşılığının düşülmesiyle gösterilmektedir. Konsolide kar veya zarar tablosu, Grup'un iştiraklerinin faaliyetleri sonucundaki payını yansıtmaktadır. İştirakin kar veya zararına henüz yansıtılmamış tutarların iştirakin özkaynaklarında ortaya çıkardığı değişiklikler de Grup'un iştirakteki payı oranında iştirakin defter değerinde düzeltme yapılmasını gerekli kılabilir. Bu değişikliklerden Grup'a düşen pay doğrudan Grup'un kendi özkaynaklarında muhasebeleştirilir. Grup ile iştirak arasındaki işlemlerden doğan gerçekleşmemiş karlar, Grup'un iştirakteki payı ölçüsünde düzeltilmiş olup, gerçekleşmemiş zararlar da işlem, transfer edilen varlığın değer düşüklüğüne uğradığını göstermiyor ise, düzeltilmiştir.

**2.1.2 İşletmenin Sürekliliği**

İlişikteki konsolide finansal tablolar, Grup'un önümüzdeki bir yılda ve faaliyetlerinin doğal akışı içerisinde varlıklarından fayda elde edeceği ve yükümlülüklerini yerine getireceği varsayımı altında işletmenin sürekliliği esasına göre hazırlanmıştır.

**2.1.3 Netleştirme/Mahsup**

İçerik ve tutar itibarıyla önem arz eden her türlü kalem, benzer nitelikte dahi olsa, finansal tablolarda ayrı gösterilir. Önemli olmayan tutarlar, esasları ve fonksiyonları açısından birbirine benzeyen kalemler itibarıyla toplulaştırılarak gösterilir.

İşlem ve olayın özünün mahsubu gerekli kılması sonucunda, bu işlem ve olayın net tutarlar üzerinden gösterilmesi veya varlıkların, değer düşüklüğü düşüldükten sonraki tutarları üzerinden izlenmesi, mahsup edilmeme kuralının ihlali olarak değerlendirilmez. Grup'un normal iş akışı içinde gerçekleştirdiği işlemler sonucunda, "Hasılat" başlıklı kısmında tanımlanan hasılat dışında elde ettiği gelirler, işlem veya olayın özüne uygun olması şartıyla, net değerleri üzerinden gösterilir.



**Merko Gıda Sanayi ve Ticaret A.Ş. ve Bağlı Ortaklıkları**  
**30 Haziran 2024 Tarihinde Sona Eren Hesap Dönemine Ait**  
**Konsolide Finansal Tablolara İlişkin Dipnotlar**

(Tutarlar aksi belirtilmedikçe Türk Lirası'nın (TL), 30 Haziran 2024 tarihi itibarıyla satın alma gücü esasına göre ifade edilmiştir.)

**NOT 2 - FİNANSAL TABLOLARIN SUNUMUNA İLİŞKİN ESASLAR (Devamı)**

**2.1. Finansal Tabloların Hazırlanma Esasları (Devamı)**

**2.1.4 Fonksiyonel ve Sunum Para Birimi**

Grup'un fonksiyonel ve sunum para birimi Türk Lirası (TL) 'dir.

**2.1.5 Karşılaştırmalı Bilgiler ve Önceki Dönem Tarihli Finansal Tabloların Düzeltilmesi**


Mali durum ve performans değerlendirmelerinin tespitine imkân vermek üzere Grup'un konsolide finansal tabloları önceki dönemle karşılaştırmalı olarak hazırlanmaktadır. Cari dönem finansal tabloların sunumu ile uygunluk sağlanması açısından karşılaştırmalı bilgiler gerekli görüldüğünde yeniden sınıflandırılır ve önemli farklılıklar açıklanır.

Grup, 30 Haziran 2024 tarihli finansal durum tablosunu 30 Haziran 2023 tarihli finansal durum tablosu ile, 1 Temmuz 2023 - 30 Haziran 2024 dönemine ait kar veya zarar ve diğer kapsamlı gelir tablosu, nakit akış tablosu ve özkaynak değişim tablosunu ise 01 Temmuz 2022 – 30 Haziran 2023 dönemi ile karşılaştırmalı olarak düzenlemiştir.

**2.1.6 Yüksek Enflasyonlu Ekonomilerde Finansal Raporlama**

Grup, KGK tarafından 23 Kasım 2023 tarihinde yapılan duyuru ve yayınlanan "Yüksek Enflasyonlu Ekonomilerde Finansal Raporlama Hakkında Uygulama Rehberi"ne istinaden 30 Haziran 2024 tarihli ve aynı tarihte sona eren yıla ilişkin konsolide finansal tablolarını TMS 29 "Yüksek Enflasyonlu Ekonomilerde Finansal Raporlama" Standardını uygulayarak hazırlamıştır. Söz konusu standart uyarınca, yüksek enflasyonlu bir ekonomiye ait para birimi esas alınarak hazırlanan finansal tabloların, bu para biriminin bilanço tarihindeki satın alma gücünde hazırlanması ve önceki dönem finansal tabloların da karşılaştırma amacıyla karşılaştırmalı bilgiler raporlama dönemi sonundaki cari ölçüm birimi cinsinden ifade edilir. Grup bu nedenle, 30 Haziran 2024 ve 31 Aralık 2023 tarihli konsolide finansal tablolarını da, 30 Haziran 2024 tarihi itibarıyla satın alma gücü esasına göre sunmuştur. SPK'nın 28 Aralık 2023 tarih ve 81/1820 sayılı kararı uyarınca, Türkiye Muhasebe/Finansal Raporlama Standartlarını uygulayan finansal raporlama düzenlemelerine tabi ihraççılar ile sermaye piyasası kurumlarının, 31 Aralık 2023 tarihi itibarıyla sona eren hesap dönemlerine ait yıllık finansal raporlarından başlamak üzere TMS 29 hükümlerini uygulamak suretiyle enflasyon muhasebesi uygulamasına karar verilmiştir. Aşağıdaki tabloda Türkiye İstatistik Kurumu (TÜİK) tarafından yayınlanan Tüketici Fiyat Endeksleri dikkate alınarak hesaplanan ilgili yıllara ait enflasyon oranları yer almaktadır:

Tarih	Endeks	Düzeltilme Katsayısı
30 Haziran 2024	2.319,29	1,00000
30 Haziran 2023	1.351,59	1,71597
30 Haziran 2022	977,90	2,3717



**Merko Gıda Sanayi ve Ticaret A.Ş. ve Bağlı Ortaklıkları**  
**30 Haziran 2024 Tarihinde Sona Eren Hesap Dönemine Ait**  
**Konsolide Finansal Tablolara İlişkin Dipnotlar**

(Tutarlar aksi belirtilmedikçe Türk Lirası'nın (TL), 30 Haziran 2024 tarihi itibarıyla satın alma gücü esasına göre ifade edilmiştir.)

**NOT 2 - FİNANSAL TABLOLARIN SUNUMUNA İLİŞKİN ESASLAR (Devamı)**

**2.1. Finansal Tabloların Hazırlanma Esasları (Devamı)**

**2.1.6 Yüksek Enflasyonlu Ekonomilerde Finansal Raporlama (Devamı)**

Grup'un yüksek enflasyonlu ekonomilerde finansal raporlama amacıyla yaptığı düzeltme işleminin ana unsurları aşağıdaki gibidir: - TL cinsinden hazırlanmış cari dönem konsolide finansal tablolar, raporlama dönemi satın alma gücü ile ifade edilmekte olup önceki raporlama dönemlerine ait tutarlar da yine raporlama dönemi sonundaki satın alma gücüne göre düzeltilerek ifade edilmektedir. - Parasal varlık ve yükümlülükler, hali hazırda, raporlama dönemindeki tarihteki cari satın alma gücü ile ifade edildiğinden düzeltilmemektedir. Parasal olmayan kalemlerin enflasyona göre düzeltilmiş değerlerinin, geri kazanılabilir tutarı ya da net gerçekleşebilir değeri aştığı durumda, sırasıyla TMS 36 ve TMS 2 hükümleri uygulanmıştır.

- Raporlama dönemindeki cari satın alma gücüyle ifade edilmemiş olan parasal olmayan varlık ve yükümlülükler ile özkaynak kalemleri, ilgili düzeltme katsayıları kullanılarak düzeltilmiştir.
- "Finansal durum tablosundaki parasal olmayan kalemlerin kapsamlı gelir tablosuna etkisi olanlar dışındaki kapsamlı gelir tablosunda yer alan tüm kalemler, gelir ve gider hesaplarının mali tablolara ilk olarak yansıtıldıkları dönemler üzerinden hesaplanan katsayılar ile endekslenmişlerdir.
- Enflasyonun Grup'un cari dönemdeki net parasal varlık pozisyonu üzerindeki etkisi, konsolide kar veya zarar tablosunda net parasal pozisyon kaybı hesabına kaydedilmiştir.

TMS 29 Enflasyon Muhasebesi standardının uygulanmasının etkisi aşağıda özetlenmiştir:

**Konsolide Finansal Durum Tablosunun Yeniden Düzenlenmesi**

Konsolide finansal durum tablosunda yer alan tutarlardan raporlama dönemi sonunda geçerli olan ölçüm birimiyle ifade edilmemiş olanlar yeniden düzenlenir. Buna göre, parasal kalemler raporlama dönemi sonunda cari olan para birimi cinsinden ifade edildikleri için yeniden düzenlenmezler. Parasal olmayan kalemler, raporlama dönemi sonunda cari tutarları üzerinden gösterilmedikleri sürece, yeniden düzenlenmeleri gerekmektedir. Parasal olmayan kalemlerin yeniden düzenlenmesinden kaynaklanan net parasal pozisyonundaki kazanç veya kayıp kar veya zarara dahil edilir ve kapsamlı gelir tablosunda ayrıca sunulur.

**Konsolide Kâr veya Zarar Tablosunun Yeniden Düzenlenmesi**

Konsolide kâr veya zarar tablosundaki tüm kalemler raporlama dönemi sonunda geçerli olan ölçüm birimi cinsinden ifade edilir. Bu nedenle, tüm tutarlar aylık genel fiyat endeksindeki değişiklikler uygulanarak yeniden düzenlenmiştir. Satılan stokların maliyeti, yeniden düzenlenmiş stok bakiyesi kullanılarak düzeltilmiştir. Amortisman ve itfa giderleri, maddi duran varlıklar, maddi olmayan duran varlıklar, yatırım amaçlı gayrimenkuller ve kullanım hakkı varlıklarının yeniden düzenlenmiş bakiyeleri kullanılarak düzeltilmiştir.



**Merko Gıda Sanayi ve Ticaret A.Ş. ve Bağlı Ortaklıkları**  
**30 Haziran 2024 Tarihinde Sona Eren Hesap Dönemine Ait**  
**Konsolide Finansal Tablolara İlişkin Dipnotlar**

(Tutarlar aksi belirtilmedikçe Türk Lirası'nın (TL), 30 Haziran 2024 tarihi itibarıyla satın alma gücü esasına göre ifade edilmiştir.)

**NOT 2 - FİNANSAL TABLOLARIN SUNUMUNA İLİŞKİN ESASLAR (Devamı)**

**2.1. Finansal Tabloların Hazırlanma Esasları (Devamı)**

**2.1.6 Yüksek Enflasyonlu Ekonomilerde Finansal Raporlama (Devamı)**

**Konsolide Nakit Akış Tablosunun Yeniden Düzenlenmesi**

Konsolide nakit akış tablosundaki tüm kalemler, raporlama dönemi sonunda geçerli olan ölçüm birimi cinsinden ifade edilmektedir.

**Konsolide Karşılaştırmalı Rakamlar**

Önceki raporlama dönemine ait ilgili rakamlar, karşılaştırmalı mali tabloların raporlama dönemi sonunda geçerli olan ölçüm birimi cinsinden sunulması için genel fiyat endeksi uygulanarak yeniden düzenlenir. Daha önceki dönemlere ilişkin olarak açıklanan bilgiler de raporlama dönemi sonunda geçerli olan ölçüm birimi cinsinden ifade edilir.

**2.2. Türkiye Finansal Raporlama Standartları'ndaki Değişiklikler**

30 Haziran 2024 tarihi itibarıyla yayımlanmış ancak henüz yürürlüğe girmemiş olan standartlar ve değişiklikler:

**2.2.1. 30 Haziran 2024 tarihi itibarıyla yürürlükte olan yeni standartlar ile mevcut önceki standartlara getirilen değişiklikler ve yorumlar:**

**TMS 1, Uygulama Bildirimi 2 ve TMS 8'deki dar kapsamlı değişiklikler**, 1 Ocak 2023 tarihinde veya bu tarihten sonra başlayan yıllık raporlama dönemlerinde geçerlidir. Bu değişiklikler muhasebe politikası açıklamalarını iyileştirmeyi ve finansal tablo kullanıcılarının muhasebe tahminlerindeki değişiklikler ile muhasebe politikalarındaki değişiklikleri ayırt etmelerine yardımcı olmayı amaçlamaktadır.

**TMS 12, Tek bir işlemde kaynaklanan varlık ve yükümlülüklerle ilişkin ertelenmiş vergiye ilişkin değişiklik**, 1 Ocak 2023 tarihinde veya bu tarihten sonra başlayan yıllık raporlama dönemlerinde geçerlidir. Bu değişiklikler, şirketler tarafından ilk defa finansal tablolara alındığında vergilendirilebilir ve indirilebilir geçici farkların eşit tutarlarda oluşmasına neden olan işlemler üzerinden ertelenmiş vergi muhasebeleştirilmelerini gerektirmektedir.

**TMS 12 'de değişiklik, Uluslararası vergi reformu – Sütun iki model kuralları**; Ertelenmiş vergi istisnası ve istisna uygulandığının açıklanması yürürlüğe girmiştir. Diğer açıklama gereklilikleri 1 Ocak 2023 veya sonrasında başlayan yıllık hesap dönemleri için geçerlidir.

Bu değişiklikler şirketlere Ekonomik İşbirliği ve Kalkınma Örgütü tarafından uluslararası vergi reformundan kaynaklanan ertelenmiş vergilerin muhasebeleştirilmesinden geçici olarak muafiyet sağlamaktadır. Değişiklikler ayrıca etkilenen şirketler için hedeflenen açıklama gerekliliklerini de içermektedir.



**Merko Gıda Sanayi ve Ticaret A.Ş. ve Bağlı Ortaklıkları**  
**30 Haziran 2024 Tarihinde Sona Eren Hesap Dönemine Ait**  
**Konsolide Finansal Tablolara İlişkin Dipnotlar**

(Tutarlar aksi belirtilmedikçe Türk Lirası'nın (TL), 30 Haziran 2024 tarihi itibarıyla satın alma gücü esasına göre ifade edilmiştir.)

**NOT 2 - FİNANSAL TABLOLARIN SUNUMUNA İLİŞKİN ESASLAR (Devamı)**

**2.2. Türkiye Finansal Raporlama Standartları'ndaki Değişiklikler (Devamı)**

**2.2.2. 30 Haziran 2024 tarihi itibarıyla yayımlanmış ancak henüz yürürlüğe girmemiş olan standartlar ve değişiklikler:**

**TMS 1, Sözleşme koşulları olan uzun vadeli yükümlülüklerle ilişkin değişiklik,** 1 Ocak 2024 tarihinde veya bu tarihten sonra başlayan yıllık raporlama dönemlerinde geçerlidir. Bu değişiklikler, işletmenin raporlama döneminden sonraki on iki ay içinde uyması gereken koşulların bir yükümlülüğün sınıflandırmasını nasıl etkilediğine açıklık getirmektedir.

**TFRS 16, Satış ve geri kiralama işlemleri,** 1 Ocak 2024 tarihinde veya bu tarihten sonra başlayan yıllık raporlama dönemlerinde geçerlidir.

Bu değişiklikler, işletmenin TFRS 16'daki bir satış ve geri kiralama işlemini işlem tarihinden sonra nasıl muhasebeleştirdiğini açıklayan satış ve geri kiralama hükümlerini içerir. Kira ödemelerinin bir kısmı veya tamamı bir endekse veya orana bağlı olmayan değişken kira ödemelerinden oluşan satış ve geri kiralama işlemlerinin etkilenmesi muhtemeldir.

**TMS 7 ve TFRS 7 'deki tedarikçi finansman anlaşmalarına ilişkin değişiklikler;** 1 Ocak 2024 tarihinde veya bu tarihten sonra başlayan yıllık raporlama dönemlerinde geçerlidir. Bu değişiklikler tedarikçi finansman anlaşmalarının ve işletmelerin yükümlülükleri, nakit akışları ve likidite risklerinin üzerindeki etkilerine dair şeffaflığı arttırmak için açıklama yapılmasını gerektirir. Açıklama gereklilikleri, UMSK (Uluslararası Muhasebe Standartları Kurumu)'nun, yatırımcıların, bazı şirketlerin tedarikçi finansmanı anlaşmalarının yeterince açık olmadığı ve yatırımcıların analizini engellediği yönündeki endişelerine verdiği yanıtıdır.

**TSRS 1, "Sürdürülebilirlikle ilgili Finansal Bilgilerin Açıklanmasına İlişkin Genel Hükümler";** 1 Ocak 2024 tarihinde veya bu tarihten sonra başlayan yıllık raporlama dönemlerinde geçerlidir. Bu, standartların yerel kanunlar veya düzenlemeler tarafından onaylanmasına tabidir. Bu standart, bir şirketin değer zinciri içerisindeki sürdürülebilirlikle ilgili maruz kaldığı tüm ciddi riskler ve fırsatların açıklanmasına yönelik temel çerçeveyi içerir.

**TSRS 2, "İklimle ilgili açıklamalar";** 1 Ocak 2024 tarihinde veya bu tarihten sonra başlayan yıllık raporlama dönemlerinde geçerlidir. Bu, standartların yerel kanunlar veya düzenlemeler tarafından onaylanmasına tabidir. Bu standart, şirketlerin iklimle ilgili riskler ve fırsatlar hakkında açıklama gerekliliklerini belirleme konusundaki ilk standarttır.

**2.3. Muhasebe Politikalarında Değişiklikler ve Hatalar**

Bir işletme muhasebe politikalarını ancak; aşağıdaki hallerde değiştirebilir;

- Bir Standart veya Yorum tarafından gerekli kılınyorsa veya
- İşletmenin finansal durumu, performansı veya nakit akışları üzerindeki işlemlerin ve olayların etkilerinin finansal tablolarda daha uygun ve güvenilir bir şekilde sunulmasını sağlayacak nitelikte ise.



**Merko Gıda Sanayi ve Ticaret A.Ş. ve Bağlı Ortaklıkları**  
**30 Haziran 2024 Tarihinde Sona Eren Hesap Dönemine Ait**  
**Konsolide Finansal Tablolara İlişkin Dipnotlar**

(Tutarlar aksi belirtilmedikçe Türk Lirası'nın (TL), 30 Haziran 2024 tarihi itibarıyla satın alma gücü esasına göre ifade edilmiştir.)

**NOT 2 - FİNANSAL TABLOLARIN SUNUMUNA İLİŞKİN ESASLAR (Devamı)**

**2.3. Muhasebe Politikalarında Değişiklikler ve Hatalar (Devamı)**

Finansal tablo kullanıcıları, işletmenin finansal durumu, performansı ve nakit akışındaki eğilimleri belirleyebilmek amacıyla işletmenin zaman içindeki finansal tablolarını karşılaştırabilme olanağına sahip olmalıdır. Bu nedenle, bir muhasebe politikasındaki değişiklik yukarıdaki paragrafta belirtilen durumlardan birini karşılamadığı sürece, her ara dönemde ve her hesap döneminde aynı muhasebe politikaları uygulanmalıdır.

**2.4. Muhasebe Tahminleri**

İlişikteki konsolide finansal tabloların Sermaye Piyasası Muhasebe Standartları ile uyumlu bir şekilde hazırlanması Yönetim tarafından hazırlanmış konsolide finansal tablolarda yer alan bazı aktif ve pasiflerin taşıdıkları değerler, muhtemel mükellefiyetlerle ilgili verilen açıklamalar ile raporlanan gelir ve giderlerin tutarlarına ilişkin olarak bazı tahminler yapılmasını gerektirmektedir. Gerçekleşen tutarlar tahminlerden farklılıklar içerebilir. Bu tahminler düzenli aralıklarla gözden geçirilmekte ve bilindikleri dönemler itibarıyla kar veya zarar tablosunda raporlanmaktadır.

Finansal tablolara yansıtılan tutarlar üzerinde önemli derecede etkisi olabilecek yorumlar ve finansal durum tablosu tarihinde var olan veya ileride gerçekleşebilecek tahminlerin esas kaynakları göz önünde bulundurularak yapılan önemli varsayımlar ve değerlendirmeler aşağıdaki gibidir:

**2.4.1. Dava Karşılığı**

Dava karşılıkları ayrılırken, ilgili davaların kaybedilme olasılığı ve kaybedildiği takdirde katlanılacak olan sonuçlar Grup hukuk müşavirlerinin görüşleri doğrultusunda değerlendirilmektedir. Grup Yönetiminin elindeki verileri kullanarak yaptığı en iyi tahminler doğrultusunda gerekli gördüğü karşılığa ilişkin açıklamalar yapılmaktadır.

**2.4.2. Kıdem Tazminatı Karşılığı**

Kıdem tazminatı yükümlülüğü, iskonto oranları, gelecekteki maaş artışları ve çalışanların ayrılma oranlarını içeren birtakım varsayımlara dayalı aktüeryal hesaplamalar ile belirlenmektedir. Bu planların uzun vadeli olması sebebiyle, söz konusu varsayımlar önemli belirsizlikler içerir.

**2.4.3. İzin Karşılıkları**


Çalışanların kazanılmış ama kullanılmayan izin günlerinin parasal karşılığıdır. Kullanılmamış izin günü ile günlük brüt ücretin çarpılmasıyla hesaplanmıştır.

Kullanılan tahminler ilgili muhasebe politikalarında veya dipnotlarda gösterilmektedir.

**2.5. Önemli Muhasebe Politikalarının Özeti**

**2.5.1. Hasılatın Kaydedilmesi**

Grup, 01 Ocak 2018 tarihinden itibaren yürürlüğe giren TFRS 15 "Müşteri Sözleşmelerinden Hasılat Standardı" doğrultusunda hasılatın muhasebeleştirilmesinde aşağıda yer alan beş aşamalı modeli kullanmaya başlamıştır.



**Merko Gıda Sanayi ve Ticaret A.Ş. ve Bağlı Ortaklıkları**  
**30 Haziran 2024 Tarihinde Sona Eren Hesap Dönemine Ait**  
**Konsolide Finansal Tablolara İlişkin Dipnotlar**

(Tutarlar aksi belirtilmedikçe Türk Lirası'nın (TL), 30 Haziran 2024 tarihi itibarıyla satın alma gücü esasına göre ifade edilmiştir.)

**NOT 2 - FİNANSAL TABLOLARIN SUNUMUNA İLİŞKİN ESASLAR (Devamı)**

**2.5. Önemli Muhasebe Politikalarının Özeti (Devamı)**

**2.5.1. Hasılatın Kaydedilmesi (Devamı)**

- Müşteriler ile yapılan sözleşmelerin tanımlanması
- Sözleşmelerdeki edim yükümlülüklerinin tanımlanması
- Sözleşmelerdeki işlem bedelinin belirlenmesi
- İşlem bedelinin edim yükümlülüklerine dağıtılması
- Hasılatın muhasebeleştirilmesi

Bu modele göre öncelikle müşterilerle yapılan her bir sözleşmede taahhüt edilen mal veya hizmetler değerlendirilmekte ve söz konusu mal veya hizmetleri devretmeye yönelik verilen her bir taahhüdü ayrı bir edim yükümlülüğü olarak belirlenmektedir. Sonrasında ise edim yükümlülüklerinin zamana yayılı olarak mı yoksa belirli bir anda mı yerine getirileceği tespit edilmektedir. Grup, bir mal veya hizmetin kontrolünü zamanla devreder ve dolayısıyla ilgili satışlara ilişkin edim yükümlülüklerini zamana yayılı olarak yerine getirirse, söz konusu edim yükümlülüklerinin tamamen yerine getirilmesine yönelik ilerlemeyi ölçerek hasılatı zamana yayılı olarak finansal tablolara alır.


Mal veya hizmet devri taahhüdü niteliğindeki edim yükümlülükleri ile alakalı hasılat, mal veya hizmetlerin kontrolünün müşterilerin eline geçtiğinde muhasebeleştirilir.

Grup, satışı yapılan mal veya hizmetin kontrolünün müşteriye devrini değerlendirirken,

- a) Grup'un mal veya hizmete ilişkin tahsil hakkına sahipliği,
- b) Müşterinin mal veya hizmetin yasal mülkiyetine sahipliği,
- c) Mal veya hizmetin zilyetliğinin devri,
- d) Müşterinin mal veya hizmetin mülkiyetine sahip olmaktan doğan önemli risk ve getirilere sahipliği,
- e) Müşterinin mal veya hizmeti kabul etmesi koşullarını dikkate alır.

Grup, sözleşmenin başlangıcında, müşteriye taahhüt ettiği mal veya hizmetin devir tarihi ile müşterinin bu mal veya hizmetin bedelini ödediği tarih arasında geçen sürenin bir yıl veya daha az olacağını öngörmesi durumunda, taahhüt edilen bedelde önemli bir finansman bileşeninin etkisi için düzeltme yapmamaktadır.

Diğer taraftan, hasılatın içerisinde önemli bir finansman unsuru bulunması durumunda, hasılat değeri gelecekte oluşacak tahsilatların, finansman unsuru içerisinde yer alan faiz oranı ile indirgenmesi ile tespit edilir. Fark, tahakkuk esasına göre esas faaliyetlerden diğer gelirler olarak ilgili dönemlere kaydedilir.





**Merko Gıda Sanayi ve Ticaret A.Ş. ve Bağlı Ortaklıkları**  
**30 Haziran 2024 Tarihinde Sona Eren Hesap Dönemine Ait**  
**Konsolide Finansal Tablolara İlişkin Dipnotlar**

(Tutarlar aksi belirtilmedikçe Türk Lirası'nın (TL), 30 Haziran 2024 tarihi itibarıyla satın alma gücü esasına göre ifade edilmiştir.)

**NOT 2 - FİNANSAL TABLOLARIN SUNUMUNA İLİŞKİN ESASLAR (Devamı)**

**2.5. Önemli Muhasebe Politikalarının Özeti (Devamı)**

**2.5.1. Hasılatın Kaydedilmesi (Devamı)**

**2.5.1.1. Faiz Geliri**

Faiz geliri, kalan anapara bakiyesi ve ilgili finansal varlıktan beklenen ömrü boyunca elde edilecek tahmini nakit girişlerini söz konusu varlığın net defter değerine getiren etkin faiz yöntemi esas alınarak ilgili dönemde tahakkuk ettirilir.

Ticari işlemlere ilişkin faiz gelir ve kur farkı gelirleri, esas faaliyetlerden diğer gelirler olarak muhasebeleştirilmektedir.

Hisse senedi yatırımlarından elde edilen temettü geliri, hissedarların temettü alma hakkı doğduğu zaman finansal tablolara yansıtılır. Temettü borçları kar dağıtımının bir unsuru olarak genel kurul onayı sonrasında yükümlülük olarak finansal tablolara yansıtılır.

**2.5.2. Stoklar**

Stoklar, maliyetin veya net gerçekleşebilir değer düşük olanı ile değerlendirilir. Maliyet, ağırlıklı ortalama maliyet yöntemine göre belirlenir. Net gerçekleşebilir değer, olağan ticari faaliyet içerisinde oluşan tahmini satış fiyatından tahmini tamamlanma maliyeti ve satışı gerçekleştirmek için yüklenilmesi gereken tahmini maliyetlerin indirilmesiyle elde edilir.

Stokları net gerçekleşebilir değerine indirgeyen stok değer düşüklüğü karşılık tutarları ve stoklarla ilgili kayıplar, indirgemenin ve kayıpların olduğu dönemde gider olarak muhasebeleştirilir. Net gerçekleşebilir değer artışından dolayı iptal edilen stok değer düşüklüğü karşılık tutarı, iptalin gerçekleştiği dönemin tahakkuk eden satış maliyetini azaltacak şekilde muhasebeleştirilir. Her finansal tablo dönemi itibarıyla, net gerçekleşebilir değer yeniden gözden geçirilir. Daha önce stokların net gerçekleşebilir değere indirgenmesine neden olan koşulların geçerliliğini kaybetmesi veya değişen ekonomik koşullar nedeniyle net gerçekleşebilir değer artış olduğu kanıtlandığı durumlarda, ayrılan değer düşüklüğü karşılığı iptal edilir (iptal edilen tutar önceden ayrılan değer düşüklüğü tutarı ile sınırlıdır).

**2.5.3. Maddi Duran Varlıklar**

Maddi duran varlıklar, elde etme maliyetinden birikmiş amortismanın düşülmesi ile varsa kalıcı değer düşüklüğünün indirilmesi sonrasında oluşan net değeri ile finansal durum tablosunda gösterilmektedir.

Amortisman tabi tutulan varlıklar, maliyet tutarları üzerinden tahmini ekonomik ömürlerine dayanan oranlarla doğrusal amortisman yöntemine göre aktife girdikleri tarih dikkate alınarak kıst amortisman tabi tutulmaktadır.

Maddi duran varlıkların amortisman dönemleri, tahmin edilen faydalı ömürleri esas alınarak, aşağıda belirtilmiştir:



**Merko Gıda Sanayi ve Ticaret A.Ş. ve Bağlı Ortaklıkları**  
**30 Haziran 2024 Tarihinde Sona Eren Hesap Dönemine Ait**  
**Konsolide Finansal Tablolara İlişkin Dipnotlar**

(Tutarlar aksi belirtilmedikçe Türk Lirası'nın (TL), 30 Haziran 2024 tarihi itibarıyla satın alma gücü esasına göre ifade edilmiştir.)

**NOT 2 - FİNANSAL TABLOLARIN SUNUMUNA İLİŞKİN ESASLAR (Devamı)**

**2.5. Önemli Muhasebe Politikalarının Özeti (Devamı)**

**2.5.3. Maddi Duran Varlıklar (Devamı)**

Yeraltı ve yerüstü düzenleri	6 - 25 yıl
Binalar	4 - 50 yıl
Makine, tesis ve cihazlar	1 - 50 yıl
Taşıt araç ve gereçleri	5 - 10 yıl
Döşeme ve demirbaşlar	3 - 25 yıl
Özel maliyetler	2 - 10 yıl
Diğer maddi duran varlıklar	10 yıl

Bakım ve onarım giderleri, oluştukları dönemin kar veya zarar tablosuna gider olarak kaydedilirler. Başlıca yenilemeler ile ilgili maliyetler ise maddi duran varlığın gelecekte, yenilemeden önceki durumundan daha iyi bir performans ile ekonomik yarar sağlaması beklenen durumlarda o varlığın maliyetine eklenirler. Varlığın maliyetine eklenen söz konusu aktifleştirme sonrası harcamalar, ilgili varlığın ekonomik ömürleri çerçevesinde amortismanına tabi tutulurlar.

Grup, aktifleştirmeden sonraki harcamalar kapsamında değiştirilen parçaların taşınan değerlerini diğer bölümlerden bağımsız bir şekilde amortismanına tabi tutulup tutulmadığına bakmaksızın finansal durum tablosundan çıkarır.

Ana Ortaklık Şirket'in binaları, TSKB Gayrimenkul Değerleme A.Ş 15.08.2024 tarih 2024-ÖZEL-346/30.06.2024 sayılı raporu esas alınarak yeniden değerlendirilmiştir. Yeniden değerlendirilme tarihindeki birikmiş amortisman, varlığın brüt defter değeri ile netleştirilmiş ve net tutar yeniden değerlendirilme sonrasındaki değere getirilmiştir. Diğer maddi duran varlıklar tarihi maliyet bedelinden amortisman düşülmesi suretiyle gösterilir. Maliyet bedeli, doğrudan varlık ile ilişkilendirilebilen maliyetleri de içerir. Eğer bir varlığın defter değeri yeniden değerlendirilme sonucunda artmışsa, bu artış ertelenmiş vergisinden arındırılarak doğrudan öz kaynaklarda yeniden değerlendirilme fonları altında muhasebeleştirilir.

**2.5.4. Maddi Olmayan Duran Varlıklar**

Maddi olmayan duran varlıklar, iktisap edilmiş kullanım haklarını, bilgi sistemlerini ve diğer tanımlanabilir hakları içermektedir. Maddi olmayan duran varlıklar 15 yılı geçmeyen tahmini faydalı ömürleri boyunca doğrusal olarak kıst esasına göre itfa edilirler.

Maddi olmayan duran varlıklar, aşağıda belirtilen sürelerde faydalı ömürlerine göre itfa edilmişlerdir:

Diğer maddi olmayan duran varlıklar 3 - 15 yıl



**Merko Gıda Sanayi ve Ticaret A.Ş. ve Bağlı Ortaklıkları**  
**30 Haziran 2024 Tarihinde Sona Eren Hesap Dönemine Ait**  
**Konsolide Finansal Tablolara İlişkin Dipnotlar**

(Tutarlar aksi belirtilmedikçe Türk Lirası'nın (TL), 30 Haziran 2024 tarihi itibarıyla satın alma gücü esasına göre ifade edilmiştir.)

**NOT 2 - FİNANSAL TABLOLARIN SUNUMUNA İLİŞKİN ESASLAR (Devamı)**

**2.5. Önemli Muhasebe Politikalarının Özeti (Devamı)**

**2.5.5. Yatırım Amaçlı Gayrimenkuller**

Yatırım amaçlı gayrimenkuller, kira ve/veya değer artış kazancı elde etmek amacıyla elde tutulan gayrimenkuller olup ilk olarak maliyet değerleri ve buna dahil olan işlem maliyetleri ile ölçülmüştür. Yatırım amaçlı gayrimenkuller, satılmaları veya kullanılamaz hale gelmeleri ve satışından gelecekte herhangi bir ekonomik yarar sağlanamayacağına belirlenmesi durumunda bilanço dışı bırakılırlar. Yatırım amaçlı gayrimenkulün kullanım süresini doldurmasından veya satışından kaynaklanan kar/zarar, oluştuğu dönemde gelir tablosuna dahil edilir. Yatırım amaçlı bir gayrimenkul, gayrimenkulle ilgili gelecekteki ekonomik yararların işletmeye girişinin muhtemel olması ve yatırım amaçlı gayrimenkulün maliyetinin güvenilir bir şekilde ölçülebilir olması durumunda bir varlık olarak muhasebeleştirilir.

Grup, maliyet ve gerçeğe uygun değer yönteminden gerçeğe uygun değer yöntemini seçmiştir

**2.5.6. Varlıklarda Değer Düşüklüğü**

Grup, şerefiye dışındaki tüm maddi ve maddi olmayan duran varlıkları için, her rapor tarihinde söz konusu varlığa ilişkin değer düşüklüğü olduğuna dair herhangi bir gösterge olup olmadığını değerlendirir. Eğer böyle bir gösterge mevcutsa, o varlığın taşınmakta olan değeri, kullanım veya satış yoluyla elde edilecek olan tutarlardan yüksek olanı ifade eden net gerçekleştirilebilir değer ile karşılaştırılır.

Eğer söz konusu varlığın veya o varlığın ait olduğu nakit üreten herhangi bir birimin kayıtlı değeri, kullanım veya satış yoluyla geri kazanılacak tutardan yüksekse, değer düşüklüğü meydana gelmiştir. Bu durumda oluşan değer düşüklüğü zararları kapsamlı gelir tablosunda muhasebeleştirilir. Değer düşüklüğünün iptali nedeniyle varlığın (veya nakit üreten birimin) kayıtlı değerinde meydana gelen artış, önceki yıllarda değer düşüklüğünün finansal tablolara alınmamış olması halinde oluşacak olan defter değerini (amortismanına tabi tutulduktan sonra kalan net tutar) aşmamalıdır. Değer düşüklüğünün iptali kapsamlı gelir tablosunda muhasebeleştirilir.

**2.5.7. İşletme Birleşmeleri ve Şerefiye**

İşletme birleşmeleri, ayrı tüzel kişiliklerin veya işletmelerin raporlama yapan tek bir işletme şeklinde birleşmesi olarak değerlendirilmektedir. İşletme birleşmeleri, TFRS 3 kapsamında, satın alma yöntemine göre muhasebeleştirilir.

İktisap maliyeti, alım tarihinde verilen varlıkların gerçeğe uygun değeri, çıkarılan sermaye araçları, değişimin yapıldığı tarihte varsayılan veya katlanılan yükümlülükler ve buna ilave iktisapla ilişkilendirilebilecek maliyetleri içerir. İşletme birleşmesi sözleşmesi gelecekte ortaya çıkacak olaylara bağlı olarak maliyetin düzeltilebileceğini öngören hükümler içerirse; bu düzeltmenin muhtemel olması ve değerinin tespit edilebilmesi durumunda, edinen işletme birleşme tarihinde birleşme maliyetine bu düzeltmeleri dahil eder. Alıma ilişkin maliyetler oluştuğu dönemde giderleştirilir.



**Merko Gıda Sanayi ve Ticaret A.Ş. ve Bağlı Ortaklıkları**  
**30 Haziran 2024 Tarihinde Sona Eren Hesap Dönemine Ait**  
**Konsolide Finansal Tablolara İlişkin Dipnotlar**

(Tutarlar aksi belirtilmedikçe Türk Lirası'nın (TL), 30 Haziran 2024 tarihi itibarıyla satın alma gücü esasına göre ifade edilmiştir.)

**NOT 2 - FİNANSAL TABLOLARIN SUNUMUNA İLİŞKİN ESASLAR (Devamı)**

**2.5. Önemli Muhasebe Politikalarının Özeti (Devamı)**

**2.5.7. İşletme Birleşmeleri ve Şerefiye (Devamı)**

Bağlı ortaklık alımı, iştirak edinimi ve iş ortaklıklarının kurulmasından ortaya çıkan şerefiye ödenen bedelin Grup'un edinilen işletmedeki net tanımlanabilir varlık, yükümlülük ve koşullu yükümlülüklerin gerçeğe uygun değerinin oranı ve edinilen işletmedeki kontrol gücü olmayan payı tutarını aşan kısmıdır.

Değer düşüklüğü testi için şerefiye, nakit üreten birimlere dağıtılır. Dağıtım, şerefiyenin oluştuğu işletme birleşmesinden fayda sağlaması beklenen nakit üreten birimlere veya nakit üreten birim gruplarına yapılır. Şerefiyenin dağıtıldığı her bir birim veya birim grubu işletme içi yönetsel amaçlarla, şerefiyenin izlendiği işletmenin en küçük varlık grubudur. Şerefiye faaliyet bölümleri bazında takip edilir. Şerefiyedeki değer düşüklüğü gözden geçirmeleri yılda bir kez veya olay veya şartlardaki değişikliklerin değer düşüklüğü ihtimalini işaret ettiği durumlarda daha sık yapılmaktadır. Şerefiyenin defter değeri kullanım değeri ve satış maliyetleri düşülmüş gerçeğe uygun değerinin büyük olanı geri kazanılabilir değer ile karşılaştırılır. Herhangi bir değer düşüklüğü durumunda zarar derhal muhasebeleştirilir ve takip eden dönemde geri çevrilmez.

Grup tarafından kontrol edilen işletmeler arasında gerçekleşen yasal birleşmeler TFRS 3 kapsamında değerlendirilmemektedir. Dolayısıyla, bu tür birleşmelerde şerefiye hesaplanmamaktadır. Ayrıca, yasal birleşmelerde taraflar arasında ortaya çıkan işlemler konsolide finansal tabloların hazırlanması esnasında düzeltme işlemlerine tabi tutulur.

**2.5.8. Borçlanma Maliyetleri**

Kullanıma ve satışa hazır hale getirilmesi önemli ölçüde zaman isteyen varlıklar söz konusu olduğunda, satın alınması, yapımı veya üretimi ile doğrudan ilişkilendirilen borçlanma maliyetleri, ilgili varlık kullanıma veya satışa hazır hale getirilene kadar varlığın maliyetine dahil edilmektedir. Yatırımla ilgili kredinin henüz harcanmamış kısmının geçici süre ile finansal yatırımlarda değerlendirilmesiyle elde edilen finansal yatırım geliri aktifleştirmeye uygun borçlanma maliyetlerinden mahsup edilir. Diğer tüm borçlanma maliyetleri, oluştuğu dönemlerde kar veya zarar tablosuna kaydedilmektedir.

**2.5.9. Finansal Araçlar**

TFRS 9, finansal varlıkların ve finansal yükümlülüklerin muhasebeleştirilmesine ve ölçümüne ilişkin hükümleri düzenlemektedir. Bu standart TMS 39 Finansal Araçlar: Muhasebeleştirme ve Ölçme standardının yerini almıştır. TMS 39'da yer alan finansal araçların muhasebeleştirilmesi, sınıflandırılması, ölçümü ve bilanço dışı bırakılması ile ilgili uygulamalar artık TFRS 9'a taşınmaktadır. TFRS 9'un son versiyonu finansal varlıklardaki değer düşüklüğünün hesaplanması için yeni bir beklenen kredi zarar modeli'nin yanı sıra yeni genel riskten korunma muhasebesi gereklilikleri ile ilgili güncellenmiş uygulamalar da dahil olmak üzere, aşamalı olarak yayımlanan TFRS 9'un önceki versiyonlarında yayımlanan uygulamaları da içermektedir. TFRS 9, 1 Ocak 2018 ve sonrasında başlayan yıllık hesap dönemleri için geçerlidir.



**Merko Gıda Sanayi ve Ticaret A.Ş. ve Bağlı Ortaklıkları**  
**30 Haziran 2024 Tarihinde Sona Eren Hesap Dönemine Ait**  
**Konsolide Finansal Tablolara İlişkin Dipnotlar**

(Tutarlar aksi belirtilmedikçe Türk Lirası'nın (TL), 30 Haziran 2024 tarihi itibarıyla satın alma gücü esasına göre ifade edilmiştir.)

**NOT 2 - FİNANSAL TABLOLARIN SUNUMUNA İLİŞKİN ESASLAR (Devamı)**

**2.5. Önemli Muhasebe Politikalarının Özeti (Devamı)**

**2.5.9. Finansal Araçlar (Devamı)**

**2.5.9.1. Finansal Varlık ve Yükümlülüklerin Sınıflanması**

TFRS 9, finansal yükümlülüklerin sınıflandırılması ve ölçümü için TMS 39'daki mevcut hükümleri büyük oranda korumaktadır. Ancak, vadeye kadar elde tutulacak finansal varlık, kredi ve alacaklar ile satılmaya hazır finansal varlıklar için önceki TMS 39 sınıflama kategorileri kaldırılmıştır.

TFRS 9'un uygulanmasının Grup'un finansal borçları ve türev finansal araçları ile ilgili muhasebe politikaları üzerinde önemli bir etkisi olmamıştır. TFRS 9'un finansal varlıkların sınıflandırılması ve ölçümü üzerindeki etkisi ise aşağıda belirtilmiştir.

TFRS 9'a göre, bir finansal varlık ilk defa finansal tablolara alınması sırasında; itfa edilmiş maliyeti üzerinden ölçülen; gerçeğe uygun değer ("GUD") farkı diğer kapsamlı gelire yansıtılarak ölçülen – borçlanma araçları; GUD farkı diğer kapsamlı gelire yansıtılarak ölçülen – özkaynak araçları veya GUD farkı kar veya zarara yansıtılarak ölçülen olarak sınıflandırılır. TFRS 9 kapsamındaki finansal varlıkların sınıflandırılması, genellikle, finansal varlıkların yönetimi için işletmenin kullandığı iş modeli ve finansal varlığın sözleşmeye bağlı nakit akışlarının özelliklerine dayanmaktadır. Standart kapsamında saklı türevlerin finansal varlıktan ayrılma zorunluluğu ortadan kaldırılmış olup bir hibrid sözleşmenin bir bütün olarak ne şekilde sınıflandırılacağı değerlendirilmelidir.

Bir finansal varlık, aşağıdaki her iki şartın birden sağlanması ve GUD farkı kar veya zarara yansıtılarak ölçülen olarak sınıflandırılmaması durumunda itfa edilmiş maliyeti üzerinden ölçülür:

- Finansal varlığın sözleşmeye bağlı nakit akışlarının tahsil edilmesini amaçlayan bir iş modeli kapsamında elde tutulması ve,
- Finansal varlığa ilişkin sözleşme şartlarının, belirli tarihlerde sadece anapara ve anapara bakiyesinden kaynaklanan faiz ödemelerini içeren nakit akışlarına yol açması.

Bir borçlanma aracı, aşağıdaki her iki şartın birden sağlanması ve GUD farkı kar veya zarara yansıtılarak ölçülen olarak sınıflanmaması durumunda GUD farkı diğer kapsamlı gelire yansıtılarak ölçülür:

- Finansal varlığın sözleşmeye bağlı nakit akışlarının tahsil edilmesini ve finansal varlıkların satılmasını amaçlayan bir iş modeli kapsamında elde tutulması ve,
- Finansal varlığa ilişkin sözleşme şartlarının, belirli tarihlerde sadece anapara ve anapara bakiyesinden kaynaklanan faiz ödemelerini içeren nakit akışlarına yol açması.

Ticari amaçla elde tutulmayan özkaynak araçlarına yapılan yatırımların ilk defa finansal tablolara alınmasında, gerçeğe uygun değerindeki sonraki değişikliklerin diğer kapsamlı gelirden sunulması konusunda geri dönülmeyecek bir tercihte bulunulabilir. Bu tercihin seçimi her bir yatırım bazında yapılabilir. Yukarıda belirtilen itfa edilmiş maliyeti üzerinden ya da GUD farkı diğer kapsamlı gelire yansıtılarak ölçülmeyen tüm finansal varlıklar GUD farkı kar veya zarara yansıtılarak ölçülür. Bunlar, tüm türev finansal varlıkları da içermektedir.



**Merko Gıda Sanayi ve Ticaret A.Ş. ve Bağlı Ortaklıkları**  
**30 Haziran 2024 Tarihinde Sona Eren Hesap Dönemine Ait**  
**Konsolide Finansal Tablolara İlişkin Dipnotlar**

(Tutarlar aksi belirtilmedikçe Türk Lirası'nın (TL), 30 Haziran 2024 tarihi itibarıyla satın alma gücü esasına göre ifade edilmiştir.)

**NOT 2 - FİNANSAL TABLOLARIN SUNUMUNA İLİŞKİN ESASLAR (Devamı)**

**2.5. Önemli Muhasebe Politikalarının Özeti (Devamı)**

**2.5.9. Finansal Araçlar (Devamı)**

**2.5.9.1. Finansal Varlık ve Yükümlülüklerin Sınıflanması (Devamı)**

Finansal varlıkların ilk defa finansal tablolara alınması sırasında, finansal varlıkların farklı şekilde ölçümünden ve bunlara ilişkin kazanç veya kayıpların farklı şekilde finansal tablolara alınmasından kaynaklanacak bir muhasebe uyumsuzluğunu ortadan kaldırması veya önemli ölçüde azaltması şartıyla bir finansal varlığın geri dönülemez bir şekilde gerçeğe uygun değer değişimi kar veya zarara yansıtılarak ölçülen olarak tanımlanabilir.

Gerçeğe uygun değer değişimleri kar veya zarara yansıtılanlar dışındaki finansal varlıkların (ilk defa finansal tablolara alınması sırasında işlem bedeli üzerinden ölçülen ve önemli bir finansman bileşenine sahip olmayan ticari alacaklar haricinde) ilk ölçümünde, bunların edinimiyle veya ihracıyla doğrudan ilişkilendirilebilen işlem maliyetleri de gerçeğe uygun değere ilave edilerek ölçülür.

**2.5.9.2. Finansal Varlıklarda Değer Düşüklüğü**

Finansal varlıklar ve sözleşme varlıkları değer düşüklüğü "beklenen kredi zararı" modeli ile hesaplanmaktadır. Değer düşüklüğü modeli, itfa edilmiş maliyet finansal varlıklara ve sözleşme varlıklarına uygulanmaktadır. Finansal tablolarda itfa edilmiş maliyet bedelinden muhasebeleştirilen ve önemli bir finansman bileşeni içermeyen (1 yıldan kısa vadeli olan) ticari alacakların değer düşüklüğü hesaplamaları kapsamında "basitleştirilmiş yaklaşımı" uygulanmaktadır. Söz konusu yaklaşım ile, ticari alacakların belirli sebeplerle değer düşüklüğüne uğramadığı durumlarda (gerçekleşmiş değer düşüklüğü zararları haricinde), ticari alacaklara ilişkin zarar karşılıkları "ömür boyu beklenen kredi zararlarına" eşit bir tutardan ölçülmektedir.

**2.5.9.3. Finansal Yükümlülükler**

Finansal bir yükümlülük ilk muhasebeleştirilmesi sırasında gerçeğe uygun değerinden ölçülür. Gerçeğe uygun değer farkı kâr veya zarara yansıtılmayan finansal yükümlülüklerin ilk muhasebeleştirilmesi sırasında, ilgili finansal yükümlülüğün yüklenimi ile doğrudan ilişkilendirilebilen işlem maliyetleri de söz konusu gerçeğe uygun değere ilave edilir. Finansal yükümlülükler sonraki dönemlerde etkin faiz oranı üzerinden hesaplanan faiz gideri ile birlikte etkin faiz yöntemi kullanılarak itfa edilmiş maliyet bedelinden muhasebeleştirilir. Finansal yükümlülükler gerçeğe uygun değer farkı kâr veya zarara yansıtılan finansal yükümlülükler veya diğer finansal yükümlülükler olarak sınıflandırılır.

**2.5.9.4. Gerçeğe Uygun Değer Farkı Kâr veya Zarara Yansıtılan Finansal Yükümlülükler**

Gerçeğe uygun değer farkı kâr veya zarara yansıtılan finansal yükümlülükler, gerçeğe uygun değeriyle kayda alınır ve her raporlama döneminde, raporlama tarihindeki gerçeğe uygun değeriyle yeniden değerlendirilir. Gerçeğe uygun değerlerindeki değişim, gelir tablosunda muhasebeleştirilir. Kar veya zarar tablosunda muhasebeleştirilen net kazanç ya da kayıplar, söz konusu finansal yükümlülük için ödenen faiz tutarını da kapsar.



**Merko Gıda Sanayi ve Ticaret A.Ş. ve Bağlı Ortaklıkları**  
**30 Haziran 2024 Tarihinde Sona Eren Hesap Dönemine Ait**  
**Konsolide Finansal Tablolara İlişkin Dipnotlar**

(Tutarlar aksi belirtilmedikçe Türk Lirası'nın (TL), 30 Haziran 2024 tarihi itibarıyla satın alma gücü esasına göre ifade edilmiştir.)

**NOT 2 - FİNANSAL TABLOLARIN SUNUMUNA İLİŞKİN ESASLAR (Devamı)**

**2.5. Önemli Muhasebe Politikalarının Özeti (Devamı)**

**2.5.9. Finansal Araçlar (Devamı)**

**2.5.9.5. Diğer Finansal Yükümlülükler**

Diğer finansal yükümlülükler, finansal borçlar dahil, başlangıçta işlem maliyetlerinden arındırılmış gerçeğe uygun değerleriyle muhasebeleştirilir. Diğer finansal yükümlülükler sonraki dönemlerde etkin faiz oranı üzerinden hesaplanan faiz gideri ile birlikte etkin faiz yöntemi kullanılarak itfa edilmiş maliyet bedelinden muhasebeleştirilir. Etkin faiz yöntemi, finansal yükümlülüğün itfa edilmiş maliyetlerinin hesaplanması ve ilgili faiz giderinin ilişkili olduğu döneme dağıtılması yöntemidir. Etkin faiz oranı; finansal aracın beklenen ömrü boyunca veya uygun olması halinde daha kısa bir zaman dilimi süresince gelecekte yapılacak tahmini nakit ödemelerini tam olarak ilgili finansal yükümlülüğün net bugünkü değerine indirgeyen orandır.

**2.5.10. Ticari Alacaklar**

Alıcıya ürün veya hizmet sağlanması sonucunda oluşan ticari alacaklar orijinal fatura değerinden kayda alınan alacakların izleyen dönemlerde elde edilecek tutarlarının etkin faiz yöntemi ile itfa edilmiş değerinden muhasebeleştirilirler. Belirlenmiş faiz oranı olmayan kısa vadeli alacaklar, orijinal etkin faiz oranının etkisinin çok büyük olmaması durumunda, fatura tutarından gösterilmiştir.

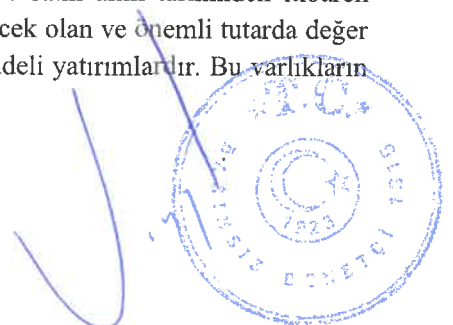
Finansal tablolarda itfa edilmiş maliyet bedelinden muhasebeleştirilen ve önemli bir finansman bileşeni içermeyen (1 yıldan kısa vadeli olan) ticari alacakların değer düşüklüğü hesaplamaları kapsamında "basitleştirilmiş yaklaşımı" uygulanmaktadır. Söz konusu yaklaşım ile, ticari alacakların belirli sebeplerle değer düşüklüğüne uğramadığı durumlarda (gerçekleşmiş değer düşüklüğü zararları haricinde), ticari alacaklara ilişkin zarar karşılıkları "ömür boyu beklenen kredi zararlarına" eşit bir tutardan ölçülmektedir. Değer düşüklüğü karşılığı ayrılmasını takiben, değer düşüklüğüne uğrayan alacak tutarının tamamının veya bir kısmının tahsil edilmesi durumunda, tahsil edilen tutar ayrılan değer düşüklüğü karşılığından düşülerek esas faaliyetlerden diğer gelirlere kaydedilir. Ticari işlemlere ilişkin vade farkı gelirleri/giderleri ile kur farkı kar/zararları, kar veya zarar tablosunda "Esas Faaliyetlerden Diğer Gelirler/Giderler" hesabı içerisinde muhasebeleştirilirler.

**2.5.11. Ticari Borçlar**

Ticari borçlar, olağan faaliyetler içerisinde tedarikçilerden sağlanan mal ve hizmetlere ilişkin yapılması gereken ödemeleri ifade etmektedir. Ticari borçlar, ilk olarak gerçeğe uygun değerinden ve müteakip dönemlerde etkin faiz yöntemiyle hesaplanan itfa edilmiş maliyetinden ölçülürler.

**2.5.12. Nakit ve Nakit Benzerleri**

Nakit ve nakit benzeri kalemler, nakit para, vadesiz mevduat ve satın alım tarihinden itibaren vadeleri 3 ay veya 3 aydan daha az olan, hemen nakde çevrilebilecek olan ve önemli tutarda değer değişikliği riskini taşımayan yüksek likiditeye sahip diğer kısa vadeli yatırımlardır. Bu varlıkların defter değeri gerçeğe uygun değerlerine yakındır.



**Merko Gıda Sanayi ve Ticaret A.Ş. ve Bağlı Ortaklıkları**  
**30 Haziran 2024 Tarihinde Sona Eren Hesap Dönemine Ait**  
**Konsolide Finansal Tablolara İlişkin Dipnotlar**

(Tutarlar aksi belirtilmedikçe Türk Lirası'nın (TL), 30 Haziran 2024 tarihi itibarıyla satın alma gücü esasına göre ifade edilmiştir.)

**NOT 2 - FİNANSAL TABLOLARIN SUNUMUNA İLİŞKİN ESASLAR (Devamı)**

**2.5. Önemli Muhasebe Politikalarının Özeti (Devamı)**

**2.5.13. Finansal Yükümlülükler**

Finansal yükümlülükler, ilk muhasebeleştirilmesi sırasında gerçeğe uygun değerinden ölçülür. İlgili finansal yükümlülüğün yüklenimi ile doğrudan ilişkilendirilebilen işlem maliyetleri de söz konusu gerçeğe uygun değere ilave edilir. Etkin faiz yöntemi; finansal yükümlülüğün itfa edilmiş maliyetlerinin hesaplanması ve ilgili faiz giderinin ilişkili olduğu döneme dağıtılması yöntemidir. Etkin faiz oranı; finansal aracın beklenen ömrü boyunca veya uygun olması durumunda daha kısa bir zaman dilimi süresince gelecekte yapılacak tahmini nakit ödemelerini tam olarak ilgili finansal yükümlülüğün net bugünkü değerine indirgeyen orandır. Finansal yükümlülükler özkaynağa dayalı finansal araçlar ve diğer finansal yükümlülükler olarak sınıflandırılır.

**2.5.14. Kiralama İşlemleri**

Grup, bir sözleşmenin başlangıcında, sözleşmenin kiralama niteliği taşıyıp taşımadığını ya da kiralama işlemi içerip içermediğini değerlendirir. Sözleşmenin, bir bedel karşılığında tanımlanan varlığın kullanımını kontrol etme hakkını belirli bir süre için devretmesi durumunda, bu sözleşme kiralama niteliği taşımaktadır ya da bir kiralama işlemi içermektedir. Grup, kiralamanın fiilen başladığı tarihte finansal tablolarına bir kullanım hakkı varlığı ve bir kira yükümlülüğü yansıtır. Kullanım hakkı varlığı Kullanım hakkı varlığı ilk olarak maliyet yöntemiyle muhasebeleştirilir ve aşağıdakileri içerir:


- Kira yükümlülüğünün ilk ölçüm tutarı,
- Kiralamanın fiilen başladığı tarihte veya öncesinde yapılan tüm kira ödemelerinden alınan tüm kiralama teşviklerinin düşülmesiyle elde edilen tutar,
- Grup tarafından katlanılan tüm başlangıçtaki doğrudan maliyetler

Kira yükümlülüğü Kiralamanın fiilen başladığı tarihte, Grup kira yükümlülüğünü o tarihte ödenmemiş olan kira ödemelerinin bugünkü değeri üzerinden ölçer. Kira ödemeleri, bu oranın kolaylıkla belirlenebilmesi durumunda, kiralamadaki zımni faiz oranı kullanılarak iskonto edilir. Grup, bu oranın kolaylıkla belirlenememesi durumunda, Grup'un alternatif borçlanma faiz oranını kullanır. Kiralamanın fiilen başladığı tarihte, kira yükümlülüğünün ölçümüne dahil olan kira ödemeleri, dayanak varlığın kiralama süresi boyunca kullanım hakkı için yapılacak ve kiralamanın fiilen başladığı tarihte ödenmemiş olan ödemelerden oluşur. Kiralamanın fiilen başladığı tarihten sonra

Grup, kira yükümlülüğünü aşağıdaki şekilde ölçer:

- Defter değerini, kira yükümlülüğündeki faizi yansıtacak şekilde artırır,
- Defter değerini, yapılmış olan kira ödemelerini yansıtacak şekilde azaltır ve
- Defter değerini yeniden değerlendirmeleri ve yeniden yapılandırmaları yansıtacak şekilde ya da revize edilmiş özü itibarıyla sabit olan kira ödemelerini yansıtacak şekilde yeniden ölçer.

Kiralama süresindeki her bir döneme ait kira yükümlülüğüne ilişkin faiz, kira yükümlülüğünün kalan bakiyesine sabit bir dönemsel faiz oranı uygulanarak bulunan tutardır.





**Merko Gıda Sanayi ve Ticaret A.Ş. ve Bağlı Ortaklıkları**  
**30 Haziran 2024 Tarihinde Sona Eren Hesap Dönemine Ait**  
**Konsolide Finansal Tablolara İlişkin Dipnotlar**

(Tutarlar aksi belirtilmedikçe Türk Lirası'nın (TL), 30 Haziran 2024 tarihi itibarıyla satın alma gücü esasına göre ifade edilmiştir.)

**NOT 2 - FİNANSAL TABLOLARIN SUNUMUNA İLİŞKİN ESASLAR (Devamı)**

**2.5. Önemli Muhasebe Politikalarının Özeti (Devamı)**

**2.5.14. Kiralama İşlemleri (Devamı)**

Grup dayanak varlığın mülkiyetinden kaynaklanan tüm risk ve getirileri önemli ölçüde kiralayan tarafından kendisine devredilmiş olması halinde bu tarz kiralamaları finansal kiralama olarak sınıflandırmaktadır. Grup dayanak varlığın mülkiyetinden kaynaklanan tüm risk ve getirileri önemli ölçüde kiralayan tarafından kendisine devredilmemiş olması halinde bu tarz kiralamaları faaliyet kiralaması olarak sınıflandırılmaktadır.

Grup finansal kiralama yolu ile elde etmiş olduğu dayanak varlıklara ilişkin kullanım haklarını dayanak varlıklara sahip olunsaydı sunulacakları hesap kalemine dahil etmek ve finansal durum tablosundaki hangi hesap kalemlerinin kullanım hakkı varlıklarını içerdiğini finansal tablo dipnotlarında açıklamak suretiyle sunmuştur.

**2.5.15. Yabancı Para Birimi Kalemleri**

Dönem içerisinde yabancı para birimi bazındaki işlemler, işlem tarihinde geçerli olan döviz kurlarından Türk Lirası'na çevrilmiştir.

Finansal durum tablosunda yer alan yabancı para birimi cinsinden parasal varlıklar raporlama dönemi sonu itibarıyla geçerli alış kuru; yabancı para cinsinden parasal yükümlülükler ise raporlama dönemi sonu itibarıyla geçerli satış kuru kullanılarak Türk Lirası'na çevrilmiştir. Bu işlemler sonucunda oluşan kur farkları dönem karının belirlenmesinde hesaba alınmıştır.


**2.5.16. Pay Başına Kazanç / (Zarar)**

Kar veya zarar tablosunda belirtilen pay başına kazanç/(zarar), net karın/(zararın), raporlama boyunca piyasada bulunan pay senetlerinin ağırlıklı ortalama adedine bölünmesiyle bulunmaktadır. Türkiye'de şirketler sermayelerini hali hazırda bulunan hissedarlarına, geçmiş yıl kazançlarından ve yasal finansal tablolarında taşıdıkları özsermaye enflasyon düzeltmesi olumlu farklarından dağıttıkları "bedelsiz hisse" yolu ile arttırabilmektedirler.

Bu tip "bedelsiz hisse" dağıtımları, hisse başına kazanç hesaplamalarında, ihraç edilmiş hisse gibi değerlendirilir. Dolayısıyla hisse başına kar hesaplamasında kullanılan ağırlıklı hisse adedi ortalaması, hisselerin bedelsiz olarak çıkarılmasını geriye dönük olarak bir önceki raporlama döneminin başından itibaren uygulamak suretiyle elde edilir.

**2.5.17. Finansal Durum Tablosu (Bilanço) Tarihinden Sonraki Olaylar**

Finansal durum tablosu tarihi ile finansal durum tablosunun yetkilendirme tarihi arasında finansal tablolarda düzeltme gerektiren bir olayın ortaya çıkması durumunda finansal tablolara gerekli düzeltmeler yapılmakta, düzeltme gerektirmeyen durumlarda ilgili olay finansal durum tablosu dipnotlarında açıklanmaktadır.



**Merko Gıda Sanayi ve Ticaret A.Ş. ve Bağlı Ortaklıkları**  
**30 Haziran 2024 Tarihinde Sona Eren Hesap Dönemine Ait**  
**Konsolide Finansal Tablolara İlişkin Dipnotlar**

(Tutarlar aksi belirtilmedikçe Türk Lirası'nın (TL), 30 Haziran 2024 tarihi itibarıyla satın alma gücü esasına göre ifade edilmiştir.)

**NOT 2 - FİNANSAL TABLOLARIN SUNUMUNA İLİŞKİN ESASLAR (Devamı)**

**2.5. Önemli Muhasebe Politikalarının Özeti (Devamı)**

**2.5.18. Karşılıklar, Şarta Bağlı Yükümlülükler ve Şarta Bağlı Varlıklar**

**2.5.18.1. Karşılıklar**

Karşılıklar geçmişteki olaylardan kaynaklanan olası bir yükümlülük olması (hukuki veya yapısal yükümlülük), bu yükümlülüğün gelecekte yerine getirilmesi için gerekli aktif kalemlerde bir azalışın muhtemelen söz konusu olması ve yükümlülük tutarının güvenilir bir biçimde saptanabilmesi durumunda tahakkuk ettirilmektedir. Tahakkuk ettirilen bu karşılıklar her finansal durum tablosu döneminde gözden geçirilmekte ve cari tahminlerin yansıtılması amacıyla revize edilmektedir.

**2.5.18.2. Şarta Bağlı Yükümlülükler Ve Şarta Bağlı Varlıklar**

Taahhüt ve şarta bağlı yükümlülük doğuran işlemler, gerçekleşmesi gelecekte bir veya birden fazla olayın neticesine bağlı durumları ifade etmektedir. Dolayısıyla, bazı işlemler ileride doğması muhtemel zarar, risk veya belirsizlik taşımaları açısından finansal durum tablosu dışı kalemler olarak tanınmıştır. Gelecekte gerçekleşmesi muhtemel mükellefiyetler veya oluşacak zararlar için bir tahmin yapılması durumunda bu yükümlülükler Grup için gider ve borç olarak kabul edilmektedir. Ancak gelecekte gerçekleşmesi muhtemel gözükün gelir ve karlar finansal tablolarda yansıtılmaktadır.

**2.5.19. Finansal Bilgilerin Bölümlere Göre Raporlanması**

**2.5.19.1. Endüstriyel Bölümler**

Belirli bir mal veya hizmeti ya da birbirleriyle ilişkili mal veya hizmet grubunu sağlama veya risk ve fayda açısından Grup'un diğer bölümlerinden farklı özellikler taşıma anlamında, Grup'un diğer bölümlerinden farklı özelliklere sahip bölümlerdir.


Mal veya hizmetlerin birbirleriyle ilişkili olup olmadığının belirlenmesinde aşağıdaki etkenlerin dikkate alınması gerekmektedir:

- Mal veya hizmetlerin niteliği
- Üretim süreçlerinin niteliği
- Mal veya hizmetlerin müşterilerinin tür ve sınıfları
- Malların tesliminde veya hizmetlerin sağlanmasında kullanılan yöntemler

**2.5.19.2. Coğrafi Bölümler**

Grup'un, belirli bir ekonomik çevrede mal veya hizmet temin eden ve risk ve fayda açısından başka bir ekonomik çevre içerisinde faaliyet gösteren diğer bölümlerden farklı özelliklere sahip bölümlerdir.

Coğrafi bölümlerin belirlenmesinde aşağıdaki etkenlerin dikkate alınması gerekmektedir:



**Merko Gıda Sanayi ve Ticaret A.Ş. ve Bağlı Ortaklıkları**  
**30 Haziran 2024 Tarihinde Sona Eren Hesap Dönemine Ait**  
**Konsolide Finansal Tablolara İlişkin Dipnotlar**

(Tutarlar aksi belirtilmedikçe Türk Lirası'nın (TL), 30 Haziran 2024 tarihi itibarıyla satın alma gücü esasına göre ifade edilmiştir.)

**NOT 2 - FİNANSAL TABLOLARIN SUNUMUNA İLİŞKİN ESASLAR (Devamı)**

**2.5. Önemli Muhasebe Politikalarının Özeti (Devamı)**

**2.5.19. Finansal Bilgilerin Bölümlere Göre Raporlanması (Devamı)**

**2.5.19.2. Coğrafi Bölümler (Devamı)**

- Ekonomik ve politik koşulların benzerliği
- Farklı coğrafi bölgelerdeki faaliyetlerle ilgili belirli riskler
- Faaliyetlerin yakınlığı
- Belirli bir bölgedeki faaliyetlerle ilgili belirli riskler
- Döviz kontrolüne ilişkin düzenlemeler
- Temel kur riskleri

İşletmenin risk ve getiri oranları özellikle ürettiği mal ve hizmetlerdeki farklılıklardan etkileniyorsa bölüm bilgilerinin raporlanmasına yönelik birincil format olarak endüstriyel bölümler belirlenirken, coğrafi bölümler bazındaki bilgiler ikincil olarak raporlanır. Benzer olarak, işletmenin risk ve getiri oranları özellikle bu işletmenin farklı ülkelerde veya diğer coğrafi bölgelerde faaliyet göstermesinden etkileniyorsa, bölüm bilgilerinin raporlanmasına yönelik birincil format olarak coğrafi bölümler belirlenirken, endüstriyel bölümler bazındaki bilgiler ikincil olarak raporlanır.


Grup'un farklı sektörlerde ve coğrafi bölgelerde faaliyet göstermemesinden dolayı bölümlere göre raporlama yapılmamıştır.

**2.5.20. Devlet Teşvik ve Yardımları**

Devlet teşvik ve yardımları, bir işletmeyi devlet yardımı olmadan yapmayacağı birtakım işlere girebilmesini teşvik etmek amacıyla veya diğer nedenlerle yapılan işlemlerdir. Devlet yardımı, devletin bir işletmeye veya işletme grubuna belirli kriterleri yerine getirmeleri şartıyla, ekonomik fayda sağlaması amacıyla yaptığı işlemleri; devlet teşvikleri, önceki dönemlerde veya gelecekte işletmenin esas faaliyet alanı ile ilgili belirli kriterlere uymuş veya uyacak olması karşılığında, devletin işletmeye transfer ettiği ekonomik kaynakları ifade etmektedir. Makul değerleri ile izlenen parasal olmayan devlet teşvikleri de dahil olmak üzere tüm devlet teşvikleri, elde edilmesi için gerekli şartların işletme tarafından yerine getirileceğine ve teşvikin işletme tarafından elde edileceğine dair makul bir güvence olduğunda finansal tablolara alınır.

**2.5.21. Çalışanlara Sağlanan Faydalar/Kıdem Tazminatları**

Çalışanların geçmiş yıllardaki personel hizmet süreleri dikkate alınarak, mevcut sosyal güvenlik yasalarına göre emeklilik haklarını kazanacakları tarihler belirlenir. Çalışanların emekli olmaları veya işten çıkarılmaları durumunda; gelecekte ödenecek yükümlülüğün bugünkü değeri kıdem hesaplanırken, çalışanların mevcut maaşları veya devlet tarafından saptanan kıdem tazminatı tavanından küçük olanı alınarak, 30 Haziran 2024 ve 30 Haziran 2023 değerinin, enflasyon etkisinden arındırılması amacıyla sabit kalacağı varsayılmıştır. reel iskonto oranı ile indirgenerek tazminatı yükümlülüğünün raporlama tarihindeki net bugünkü değeri hesaplanmıştır.



**Merko Gıda Sanayi ve Ticaret A.Ş. ve Bağlı Ortaklıkları**  
**30 Haziran 2024 Tarihinde Sona Eren Hesap Dönemine Ait**  
**Konsolide Finansal Tablolara İlişkin Dipnotlar**

(Tutarlar aksi belirtilmedikçe Türk Lirası'nın (TL), 30 Haziran 2024 tarihi itibarıyla satın alma gücü esasına göre ifade edilmiştir.)

**NOT 2 - FİNANSAL TABLOLARIN SUNUMUNA İLİŞKİN ESASLAR (Devamı)**

**2.5. Önemli Muhasebe Politikalarının Özeti (Devamı)**

**2.5.22. Emeklilik Planları**

Emeklilik planları çalışanlara hizmetlerinin bitiminde veya bitiminden sonra (yıllık maaş veya defaten ödeme şeklinde) sağlanacak faydaları veya bu faydaların sağlanması için işverenin katkılarını bir belgede yer alan şartlara veya işletmenin uygulamalarına dayanarak emeklilik öncesinde belirlenebilen veya tahmin edilebilen planları ifade etmektedir. Grup'un çalışanları için belirlenmiş herhangi bir emeklilik planı yoktur.

**2.5.23. Nakit Akış Tablosu**

Grup, net varlıklarındaki değişimleri, finansal yapısını ve nakit akışlarının tutar ve zamanlamasını değişen şartlara göre yönlendirme yeteneği hakkında finansal tablo kullanıcılarına bilgi vermek üzere, nakit akış tablolarını düzenlemektedir.

Nakit akış tablosunda, döneme ilişkin nakit akışları işletme, yatırım ve finansman faaliyetlerine dayalı bir biçimde sınıflandırılarak raporlanır. İşletme faaliyetlerden kaynaklanan nakit akışları, Grup'un esas faaliyetlerinden kaynaklanan nakit akışlarını gösterir. Yatırım faaliyetleriyle ilgili nakit akışları, Grup'un yatırım faaliyetlerinde (duran varlık yatırımları ve finansal yatırımlar) kullandığı ve elde ettiği nakit akışlarını gösterir. Finansal faaliyetlere ilişkin nakit akışları, Grup'un finansal faaliyetlerde kullandığı kaynakları ve bu kaynakların geri ödemelerini gösterir.

Nakit ve nakit benzeri değerler, nakit ve vadesiz banka mevduatı ile tutarı belirli nakde kolayca çevrilebilen kısa vadeli, yüksek likiditeye sahip ve vadesi 3 ay veya daha kısa olan yatırımları içermektedir.

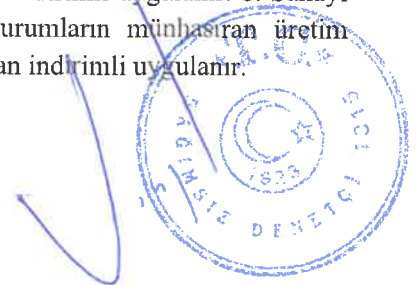
**2.5.24. Kurum Kazancı Üzerinden Hesaplanan Vergiler**

Grup'un, Türkiye'de geçerli olan kurumlar vergisine tabidir.

Vergiye tabi kurum kazancı üzerinden tahakkuk ettirilecek kurumlar vergisi, ticari kazancın tespitinde gider yazılan vergi matrahından indirilemeyen giderlerin eklenmesi ve yurtiçinde yerleşik şirketlerden alınan temettüleri, vergiye tabi olmayan gelirler ve kullanılan yatırım indirimleri düşüldükten sonra kalan matrah üzerinden hesaplanmaktadır.

Türkiye'de, kurumlar vergisi oranı 30 Haziran 2024 tarihi itibarıyla %25' dir (2022: %23). 31 Aralık 2022 tarihinde sona eren dönem itibarıyla, vergi mevzuatı uyarınca üçer aylık dönemler itibarıyla oluşan kazançlar üzerinden %20 (2022: %23 2021: %25 2020: %22, 2019 :%22 ) oranında geçici vergi hesaplanarak ödenmekte ve bu şekilde ödenen tutarlar yıllık kazanç üzerinden hesaplanan vergiden mahsup edilmektedir.

19 Ocak 2022 Tarihli 7351 Sayılı Bireysel Emeklilik Tasarruf ve Yatırım Sistemi Kanunu ile Bazı Kanunlarda ve 375 Sayılı Kanun Hükmünde Değişiklik Yapılmasına Dair Kanunun 15. maddesiyle 5520 Sayılı Kurumlar Vergisi Kanununun 32. Maddesine " a. İhracat yapan kurumların münhasıran ihracattan elde ettikleri kazançlarına kurumlar vergisi oranı 1 puan indirimli uygulanır. b. Sanayi sicil belgesini haiz ve fiilen üretim faaliyetiyle iştigal eden kurumların münhasıran üretim faaliyetinden elde ettikleri kazançlarına kurumlar vergisi oranı 1 puan indirimli uygulanır.



**Merko Gıda Sanayi ve Ticaret A.Ş. ve Bağlı Ortaklıkları**  
**30 Haziran 2024 Tarihinde Sona Eren Hesap Dönemine Ait**  
**Konsolide Finansal Tablolara İlişkin Dipnotlar**

(Tutarlar aksi belirtilmedikçe Türk Lirası'nın (TL), 30 Haziran 2024 tarihi itibarıyla satın alma gücü esasına göre ifade edilmiştir.)

**NOT 2 - FİNANSAL TABLOLARIN SUNUMUNA İLİŞKİN ESASLAR (Devamı)**

**2.5. Önemli Muhasebe Politikalarının Özeti (Devamı)**

**2.5.24. Kurum Kazancı Üzerinden Hesaplanan Vergiler (Devamı)**

Bu kazançların ihracata isabet eden kısmı için yedinci fıkra hükmüne göre ayrıca indirim uygulanmaz. c. bu fıkralardaki indirimli oranlar, bu madde kapsamındaki diğer indirimler uygulandıktan sonraki kurumlar vergisi oranı üzerine uygulanır." hükümleri ilave edilmiştir.

Tam mükellef kurumlar için geçerli olan esaslar, dar mükellef kurumlara da aynen uygulanır. Türkiye'deki bir işyeri ya da daimi temsilcisi aracılığı ile gelir elde eden dar mükellef kurumlar ile Türkiye'de yerleşik kurumlara ödenen kar paylarından (temettü) stopaj yapılmaz.

23 Temmuz 2006 tarihinden sonra bunların dışında kalan kişi ve kurumlara yapılan temettü ödemeleri %15 oranında stopaja tabidir. Karın sermayeye ilavesi, kar dağıtımı sayılmaz.

**2.5.25. Ertelenen Vergi**

İlişikteki finansal tablolarda, vergi gideri dönem cari vergi karşılığı ve ertelenmiş vergiden oluşmaktadır. Dönem faaliyet sonuçlarından doğacak kurumlar, gelir vergisine ilişkin yükümlülükler için finansal durum tablosu tarihinde geçerli olan yasal vergi oranları çerçevesinde bir karşılık ayrılmıştır.

Ertelenmiş vergi varlık ve yükümlülükleri muhasebe ve vergilendirmenin farklı muamelesi sonucu önemli zamanlama farklarından (ileride vergilendirilebilir zamanlama farkları) kaynaklanmakta ve "borçlanma" metodu kullanılarak cari vergi oranı üzerinden hesaplanmaktadır. Ertelenmiş vergi borçlanma metodu kullanılarak varlık ve yükümlülüklerin raporlanan finansal tablolarda taşıdıkları değerler ile vergi amaçlı hazırlanan yasal finansal tablolardaki değerleri arasındaki geçici farklar üzerinden muhasebeleştirilmektedir.

Ertelenmiş vergi yükümlülükleri genellikle tüm vergilendirilebilir veya düşülebilir geçici farklar için finansal tablolara alınmakta; ancak ertelenmiş vergi varlıkları indirilebilir geçici farkların mahsup edilebileceği vergilendirilebilir karların olmasının muhtemel olması durumunda muhasebeleştirilmektedir.

Zamanlama farkları üzerinden ortaya çıkan net ertelenmiş vergi varlıkları, eldeki veriler ışığında gelecek yıllarda kullanılabileceğinin kesin olmadığı durumlarda, vergi indirimleri nispetinde azaltılmaktadır. Ertelenen vergi yükümlülüğü veya varlığı, varlıkların ve yükümlülüklerin mali tablolarda gösterilen değerleri ile yasal vergi matrahı hesabında dikkate alınan tutarları arasındaki geçici farklılıkların bilanço yöntemine göre ve yasalaşmış vergi oranları dikkate alınarak hesaplanmasıyla belirlenmektedir.

Ertelenen vergi yükümlülüğü veya varlığı, söz konusu geçici farklılıkların ortadan kalkacağı ilerideki dönemlerde ödenecek vergi tutarlarında yapacakları tahmin edilen artış ve azalış oranlarında mali tablolara yansıtılmaktadır.



**Merko Gıda Sanayi ve Ticaret A.Ş. ve Bağlı Ortaklıkları**  
**30 Haziran 2024 Tarihinde Sona Eren Hesap Dönemine Ait**  
**Konsolide Finansal Tablolara İlişkin Dipnotlar**

(Tutarlar aksi belirtilmedikçe Türk Lirası'nın (TL), 30 Haziran 2024 tarihi itibarıyla satın alma gücü esasına göre ifade edilmiştir.)

**NOT 2 - FİNANSAL TABLOLARIN SUNUMUNA İLİŞKİN ESASLAR (Devamı)**

**2.5. Önemli Muhasebe Politikalarının Özeti (Devamı)**

**2.5.26. İlişkili Taraflar**

Ertelenen vergi varlığı, gelecek dönemlerde vergi avantajının sağlanmasının olası olduğu durumlarda ayrılır. Bu varlıktan yararlanılamayacağı oranda ilgili varlıktan tenzil edilir.

Aşağıdaki kriterlerden birinin varlığında, taraf Grup ile ilişkili sayılır,

- (a) Söz konusu tarafın, doğrudan ya da dolaylı olarak bir veya birden fazla aracı yoluyla,
  - (i) İşletmeyi kontrol etmesi, İşletme tarafından kontrol edilmesi ya da işletme ile ortak kontrol altında bulunması (ana ortaklıklar, bağlı ortaklıklar ve aynı iş dalındaki bağlı ortaklıklar dahil olmak üzere);
  - (ii) Grup üzerinde önemli etkisinin olmasını sağlayacak payının olması veya
  - (iii) Grup üzerinde ortak kontrole sahip olması;
- (b) Tarafın, Grup'un bir iştiraki olması,
- (c) Tarafın, Grup'un ortak girişimci olduğu bir iş ortaklığı olması,
- (d) Tarafın, Grup'un veya ana ortaklığının kilit yönetici personelinin bir üyesi olması,
- (e) Tarafın, (a) ya da (d) de bahsedilen herhangi bir bireyin yakın bir aile üyesi olması,
- (f) Tarafın; kontrol edilen, ortak kontrol edilen ya da önemli etki altında veya (d) ya da (e)'de bahsedilen herhangi bir bireyin doğrudan ya da dolaylı olarak önemli oy hakkına sahip olduğu bir işletme olması veya
- (g) Tarafın, işletmenin ya da işletme ile ilişkili taraf olan bir işletmenin çalışanlarına işten ayrılma sonrasında sağlanan fayda planları olması, gerekir.

İlişkili taraflarla yapılan işlem, ilişkili taraflar arasında kaynaklarının, hizmetlerin ya da yükümlülüklerin bir bedel karşılığı olup olmadığına bakılmaksızın transferidir.

Grup, ilişkili taraflarıyla olağan faaliyetleri çerçevesinde iş ilişkilerine girmektedir.

**NOT 3- BÖLÜMLERE GÖRE RAPORLAMA**

Grup tek bir coğrafi alanda ve sadece küp domates ve salça üretiminde bulunmaktadır. Bölümlere göre raporlama yapılmamıştır.



**Merko Gıda Sanayi ve Ticaret A.Ş. ve Bağlı Ortaklıkları**  
**30 Haziran 2024 Tarihinde Sona Eren Hesap Dönemine Ait**  
**Konsolide Finansal Tablolara İlişkin Dipnotlar**

(Tutarlar aksi belirtilmedikçe Türk Lirası'nın (TL), 30 Haziran 2024 tarihi itibarıyla satın alma gücü esasına göre ifade edilmiştir.)

**NOT 4- İLİŞKİLİ TARAFLAR**

**4.1. İlişkili Taraf Bakiyeleri**

Grup'un 30 Haziran 2024 ve 30 Haziran 2023 tarihleri itibarıyla ilişkili taraflardan ticari alacaklarının detayı aşağıdaki gibidir:

<b>4.1.1. İlişkili Taraflardan Ticari Alacaklar</b>	<b>30 Haziran 2024</b>	<b>30 Haziran 2023</b>
Merko Holding A.Ş.	5.312.033	5.877.244
Ünay Tarım Ürün. Turizm. San Tic. Ltd. Şti.	300.000	-
Kaja Natural Foods Gıda ve Ürün Paz. San. A.Ş.	1.246.903	330.583
Ertelenmiş Finansman Gideri (-)	(958.364)	(726.645)
<b>Toplam</b>	<b>5.900.572</b>	<b>5.481.182</b>

Grup'un 30 Haziran 2024 ve 30 Haziran 2023 tarihleri itibarıyla ilişkili taraflara peşin ödenmiş giderlerinin detayı aşağıdaki gibidir:

<b>4.1.2. İlişkili Taraflara Peşin Ödenmiş Giderler</b>	<b>30 Haziran 2024</b>	<b>30 Haziran 2023</b>
AG Girişim Holding A.Ş.	43.071.267	-
Ünay Tarım Ürün. Turizm. San Tic. Ltd. Şti.	1.744.417	717.100
Kaja Natural Foods Gıda ve Ürün Paz. San. A.Ş.	8.766.000	6.029.762
Agroser Tarımsal Üretim ve Ticaret A.Ş.	781.464	3.241.585
<b>Toplam</b>	<b>54.363.148</b>	<b>9.988.447</b>

Grup'un 30 Haziran 2024 ve 30 Haziran 2023 tarihleri itibarıyla ilişkili taraflardan kısa vadeli diğer alacakların detayı aşağıdaki gibidir:


<b>4.1.3. İlişkili Taraflardan Diğer Alacaklar-Kısa Vade</b>	<b>30 Haziran 2024</b>	<b>30 Haziran 2023</b>
Fahrettin Göllü	11.184.000	-
AG Girişim Holding A.Ş.	5.862.890	-
Alistair Baran Blake	9.429.157	-
<b>Toplam</b>	<b>26.476.047</b>	<b>-</b>

Grup'un 30 Haziran 2024 ve 30 Haziran 2023 tarihleri itibarıyla ilişkili taraflardan uzun vadeli diğer alacakların detayı aşağıdaki gibidir:

<b>4.1.4. İlişkili Taraflardan Diğer Alacaklar-Uzun Vade</b>	<b>30 Haziran 2024</b>	<b>30 Haziran 2023</b>
Kaja Natural Foods Gıda ve Ürün Paz. San. A.Ş.	1.511.094	2.592.994
<b>Toplam</b>	<b>1.511.094</b>	<b>2.592.994</b>

Grup'un 30 Haziran 2024 ve 30 Haziran 2023 tarihleri itibarıyla ilişkili taraflara ticari borçlarının detayı aşağıdaki gibidir:

<b>4.1.5. İlişkili Taraflara Ticari Borçlar</b>	<b>30 Haziran 2024</b>	<b>30 Haziran 2023</b>
AG Girişim Holding A.Ş.	-	403.523
<b>Toplam</b>	<b>-</b>	<b>403.523</b>



**Merko Gıda Sanayi ve Ticaret A.Ş. ve Bağlı Ortaklıkları**  
**30 Haziran 2024 Tarihinde Sona Eren Hesap Dönemine Ait**  
**Konsolide Finansal Tablolara İlişkin Dipnotlar**

(Tutarlar aksi belirtilmedikçe Türk Lirası'nın (TL), 30 Haziran 2024 tarihi itibarıyla satın alma gücü esasına göre ifade edilmiştir.)

**NOT 4- İLİŞKİLİ TARAFLAR (Devamı)**

**4.1. İlişkili Taraf Bakiyeleri (Devamı)**

Grup'un 30 Haziran 2024 ve 30 Haziran 2023 tarihleri itibarıyla ilişkili taraflara diğer borçlarının detayı aşağıdaki gibidir:

<b>4.1.6. İlişkili Taraflara Diğer Borçlar</b>	<b>30 Haziran 2024</b>	<b>30 Haziran 2023</b>
AG Girişim Holding A.Ş.	-	52.680.329
<b>Toplam</b>	<b>-</b>	<b>52.680.329</b>

Grup'un 30 Haziran 2024 ve 30 Haziran 2023 tarihleri itibarıyla ilişkili taraflardan ertelenmiş gelirlerin detayı aşağıdaki gibidir:

<b>4.1.7. İlişkili Taraflardan Ertelenmiş Gelirler</b>	<b>30 Haziran 2024</b>	<b>30 Haziran 2023</b>
AG Girişim Holding A.Ş.	-	157.078
<b>Toplam</b>	<b>-</b>	<b>157.078</b>

**4.2. İlişkili Taraflarla Yapılan İşlemler**

Grup'un 30 Haziran 2024 ve 30 Haziran 2023 tarihlerinde sona eren hesap dönemi içerisinde ilişkili taraflardan yapılan ürün ve hizmet satışlarının ve alımlarının detayı aşağıdaki gibidir:

<b>4.2.1. Ürün ve Hizmet Satışları</b>	<b>01 Temmuz 2023 - 30 Haziran 2024</b>	<b>01 Temmuz 2022 - 30 Haziran 2023</b>
Kaja Natural Foods Gıda ve Ürün Paz. San. A.Ş.	10.051.675	726.049
Agroser Tarımsal Üretim ve Ticaret A.Ş.	-	1.657.644
AG Girişim Holding A.Ş.	6.922.384	874.457
Merko Holding A.Ş.	619.391	-
<b>Toplam</b>	<b>17.593.450</b>	<b>3.258.150</b>

Grup'un 30 Haziran 2024 ve 30 Haziran 2023 tarihlerinde sona eren hesap dönemi içerisinde ilişkili taraflardan yapılan ürün ve hizmet alımlarının detayı aşağıdaki gibidir:

<b>4.2.2. Ürün ve Hizmet Alımları / İadeleri</b>	<b>01 Temmuz 2023 - 30 Haziran 2024</b>	<b>01 Temmuz 2022 - 30 Haziran 2023</b>
Kaja Natural Foods Gıda ve Ürün Paz. San. A.Ş.	849.249	-
AG Araç Kiralama A.Ş.	17.151.450	-
Agroser Tarımsal Üretim ve Ticaret A.Ş.	-	31.891.331
AG Girişim Holding A.Ş.	23.656.481	1.533.267
Ünay Tarım Ürün. Turizm. San Tic. Ltd. Şti.	30.857.321	94.144.267
<b>Toplam</b>	<b>72.514.501</b>	<b>127.568.865</b>

Grup'un 30 Haziran 2024 ve 30 Haziran 2023 tarihlerinde sona eren hesap dönemi içerisinde yönetim kurulu üyelerine ve üst yönetim personeline yapılan ödemeler detayı aşağıdaki gibidir:

<b>4.2.3. Üst Düzey Yöneticilere Sağlanan Menfaatler</b>	<b>01 Temmuz 2023 - 30 Haziran 2024</b>	<b>01 Temmuz 2022 - 30 Haziran 2023</b>
Üst Düzey Yöneticilere Ödemeler	8.442.598	6.939.798
<b>Toplam</b>	<b>8.442.598</b>	<b>6.939.798</b>





**Merko Gıda Sanayi ve Ticaret A.Ş. ve Bağlı Ortaklıkları**  
**30 Haziran 2024 Tarihinde Sona Eren Hesap Dönemine Ait**  
**Konsolide Finansal Tablolara İlişkin Dipnotlar**

(Tutarlar aksi belirtilmedikçe Türk Lirası'nın (TL), 30 Haziran 2024 tarihi itibarıyla satın alma gücü esasına göre ifade edilmiştir.)

**NOT 5- NAKİT VE NAKİT BENZERLERİ**

Grup'un 30 Haziran 2024 ve 30 Haziran 2023 tarihleri itibarıyla nakit ve nakit benzerlerinin detayı aşağıdaki gibidir:

<b>Nakit ve Nakit Benzerleri</b>	<b>30 Haziran 2024</b>	<b>30 Haziran 2023</b>
Kasa	154.362	220.079
Bankalar - Vadesiz Mevduat	16.068.864	17.614.045
Bankalar - Vadeli Mevduat	20.552.908	12.630.566
Bankalar - Bloke Mevduat (*)	3.900	6.692
Bankalar - Bloke (Vadeli) Mevduat*	-	5.169.596
<b>Toplam</b>	<b>36.780.034</b>	<b>35.640.978</b>

(\*)Grup'un vadeli ve vadesiz hesapları üzerinde toplam 3.900 TL tutarında bloke bulunmaktadır. (30 Haziran 2023: 5.176.288 TL)

**NOT 6- KISA VE UZUN VADELİ BORÇLANMALAR**

**6.1. Kısa ve Uzun Vadeli Borçlanmalar**


Grup'un 30 Haziran 2024 ve 30 Haziran 2023 tarihleri itibarıyla kısa vadeli borçlanmalarının detayı aşağıdaki gibidir:

<b>6.1.1. Kısa Vadeli Borçlanmalar</b>	<b>30 Haziran 2024</b>	<b>30 Haziran 2023</b>
Banka Kredileri (*)	112.928.955	75.999.375
Kredi Kartı Borçları	196.632	13.366
<b>Toplam</b>	<b>113.125.587</b>	<b>76.012.741</b>

(\*) TL Kredi faiz oranları %25 - %45 arasındadır.

<b>6.1.2. Uzun Vadeli Finansal Borçların Kısa Vadeli Kısımları</b>	<b>30 Haziran 2024</b>	<b>30 Haziran 2023</b>
Banka Kredileri	16.782.446	42.666.675
Finansal Kiralamalar	6.293.431	-
<b>Toplam</b>	<b>23.075.877</b>	<b>42.666.675</b>

<b>6.1.3. Uzun Vadeli Finansal Borçlar</b>	<b>30 Haziran 2024</b>	<b>30 Haziran 2023</b>
Banka Kredileri	43.179.730	40.958.094
Finansal Kiralamalar	2.849.258	-
<b>Toplam</b>	<b>46.028.988</b>	<b>40.958.094</b>



**Merko Gıda Sanayi ve Ticaret A.Ş. ve Bağlı Ortaklıkları**  
**30 Haziran 2024 Tarihinde Sona Eren Hesap Dönemine Ait**  
**Konsolide Finansal Tablolara İlişkin Dipnotlar**

(Tutarlar aksi belirtilmedikçe Türk Lirası'nın (TL), 30 Haziran 2024 tarihi itibarıyla satın alma gücü esasına göre ifade edilmiştir.)

**NOT 6- KISA VE UZUN VADELİ BORÇLANMALAR (Devamı)**

**6.1. Kısa ve Uzun Vadeli Borçlanmalar (Devamı)**

Finansal Borçların para birimi cinsi bazında etkin faiz oranları aşağıdaki gibidir:


Finansal Borçlanmalar (Uzun Vadeli Finansal Borçların Kısa Vadeli Kısımları)	30 Haziran 2024 TL Karşılığı	Etkin Faiz Oranı (%)	30 Haziran 2023 TL Karşılığı	Etkin Faiz Oranı (%)
TL Krediler	9.618.957	20,92% - 45,62%	35.771.597	20,92% - 45,62%
EURO Krediler	13.456.920	6,69%	6.895.078	6,69%
<b>Toplam</b>	<b>23.075.877</b>		<b>42.666.675</b>	

Finansal Borçlanmalar (Uzun Vadeli Finansal Borçlar)	30 Haziran 2024 TL Karşılığı	Etkin Faiz Oranı (%)	30 Haziran 2023 TL Karşılığı	Etkin Faiz Oranı (%)
TL Krediler	10.900.588	20,92% - 45,62%	34.495.030	20,92% - 45,62%
EURO Krediler	35.128.400	6,69%	6.463.064	6,69%
<b>Toplam</b>	<b>46.028.988</b>		<b>40.958.094</b>	

**6.2. Kiralama İşlemlerinden Kaynaklanan Yükümlülükler**

Grup'un 30 Haziran 2024 ve 30 Haziran 2023 tarihleri itibarıyla kiralama işlemlerinden kaynaklanan yükümlülüklerinin detayı aşağıdaki gibidir:

6.2.1. Kiralama Yükümlülükleri	30 Haziran 2024	30 Haziran 2023
Kısa Vadeli Kiralama Yükümlülüğü	38.888.832	76.299.562
Uzun Vadeli Kiralama Yükümlülüğü	7.351.958	53.910.527
<b>Tfrs 16 Kapsamında Toplam Kiralama Yükümlülüğü (İskonto Edilmiş)</b>	<b>46.240.790</b>	<b>130.210.089</b>



**Merko Gıda Sanayi ve Ticaret A.Ş. ve Bağlı Ortaklıkları**  
**30 Haziran 2024 Tarihinde Sona Eren Hesap Dönemine Ait**  
**Konsolide Finansal Tablolara İlişkin Dipnotlar**

(Tutarlar aksi belirtilmedikçe Türk Lirası'nın (TL), 30 Haziran 2024 tarihi itibarıyla satın alma gücü esasına göre ifade edilmiştir.)

**NOT 7- TİCARİ ALACAK VE TİCARİ BORÇLAR**

**7.1. Ticari Alacaklar**

Grup'un 30 Haziran 2024 ve 30 Haziran 2023 tarihleri itibarıyla ticari alacaklarının detayı aşağıdaki gibidir:

<b>7.1. Ticari Alacaklar</b>	<b>30 Haziran 2024</b>	<b>30 Haziran 2023</b>
Ticari Alacaklar	35.986.503	158.284.505
İlişkili Taraflardan Ticari Alacaklar (Not-4)	5.900.572	5.481.182
Alacak Senetleri ve Vadeli Çekler	11.850.099	2.188.105
Alacak Senetleri Reeskontu (-)	(72.913)	(71.371)
Şüpheli Ticari Alacaklar	20.450.852	19.172.004
Şüpheli Ticari Alacaklar Karşılığı (-)	(20.450.852)	(19.172.004)
TFRS 9 Uyarınca Belirlenen Değer Düşüklüğü Kazanç (Zarar)	(6.426.437)	(949.446)
Ertelenmiş Finansman Gideri (-)	-	(798.657)
<b>Toplam</b>	<b>47.237.824</b>	<b>164.134.318</b>

Alacak senetleri ve vadeli çekler vade dağılımı aşağıdadır.

	<b>30 Haziran 2024</b>	<b>30 Haziran 2023</b>
30 Gün Vadeli	2.367.756	425.561
31-60 Gün Vadeli	9.409.430	1.691.174
<b>Toplam</b>	<b>11.777.186</b>	<b>2.116.735</b>

Şüpheli ticari alacaklar karşılığı hareket tablosu aşağıdaki gibidir:

<b>Şüpheli Alacaklar Karşılık Hareketi</b>	<b>01 Temmuz 2023 - 30 Haziran 2024</b>	<b>01 Temmuz 2022 - 30 Haziran 2023</b>
Açılış Bakiyesi	(19.172.004)	(7.732.587)
Dönem İçinde Ayrılan/(İptal Edilen) Karşılık-Net	(117.397)	(7.912.332)
Parasal Kazanç/(Kayıp)	(1.161.451)	(3.527.085)
<b>Toplam</b>	<b>(20.450.852)</b>	<b>(19.172.004)</b>



**Merko Gıda Sanayi ve Ticaret A.Ş. ve Bağlı Ortaklıkları**  
**30 Haziran 2024 Tarihinde Sona Eren Hesap Dönemine Ait**  
**Konsolide Finansal Tablolara İlişkin Dipnotlar**

(Tutarlar aksi belirtilmedikçe Türk Lirası'nın (TL), 30 Haziran 2024 tarihi itibarıyla satın alma gücü esasına göre ifade edilmiştir.)

**NOT 7- TİCARİ ALACAK VE TİCARİ BORÇLAR (Devamı)**

**7.2. Ticari Borçlar**

Grup'un 30 Haziran 2024 ve 30 Haziran 2023 tarihleri itibarıyla ticari borçlarının detayı aşağıdaki gibidir:

<b>7.2. Ticari Borçlar</b>	<b>30 Haziran 2024</b>	<b>30 Haziran 2023</b>
Ticari Borçlar	64.325.355	59.765.073
İlişkili Taraflara Ticari Borçlar (Not-4)	-	403.523
Verilen Borç Senetleri	1.865.000	174.006.380
Borç Senetleri Reeskontu (-)	(1.195.369)	(14.312.812)
Ticari Borçlar Reeskontu (-)	-	(2.213.766)
Diğer Ticari Borçlar	6.760.674	11.368.568
<b>Toplam</b>	<b>71.755.660</b>	<b>229.016.966</b>

Vadeli çek /senetlerin vade dağılımı aşağıdaki gibidir:

	<b>30 Haziran 2024</b>	<b>30 Haziran 2023</b>
30 Gün Vadeli Çek /Senetler	11.049	1.030.850
31 Gün-60 Gün Vadeli Çek / Senetler	31.469	2.936.063
61 Gün-90 Gün Vadeli Çek / Senetler	73.612	6.868.060
90 Gün-120 Gün Vadeli Çek / Senetler	442.901	41.323.152
120 Gün-180 Gün Vadeli Çek / Senetler	1.029.519	96.055.131
180 Gün-270 Gün Vadeli Çek / Senetler	276.450	25.793.124
<b>Toplam</b>	<b>1.865.000</b>	<b>174.006.380</b>

**NOT 8- DİĞER ALACAK VE DİĞER BORÇLAR**

Grup'un 30 Haziran 2024 ve 30 Haziran 2023 tarihleri itibarıyla diğer alacak ve diğer borçlarının detayı aşağıdaki gibidir:

<b>8.1. Kısa Vadeli Diğer Alacaklar</b>	<b>30 Haziran 2024</b>	<b>30 Haziran 2023</b>
İlişkili Taraflardan Diğer Alacaklar (Not-4)	26.476.047	-
Verilen Depozito ve Teminatlar	13.350	4.820.458
Verilen İş Avansları	-	123.182
Personel Avansları	5.934.217	241.067
Personelden Alacaklar	457.200	148.432
Vergi Dairesinden Alacaklar	3.382.132	37.212.003
<b>Toplam</b>	<b>36.262.946</b>	<b>42.545.142</b>



**Merko Gıda Sanayi ve Ticaret A.Ş. ve Bağlı Ortaklıkları**  
**30 Haziran 2024 Tarihinde Sona Eren Hesap Dönemine Ait**  
**Konsolide Finansal Tablolara İlişkin Dipnotlar**

(Tutarlar aksi belirtilmedikçe Türk Lirası'nın (TL), 30 Haziran 2024 tarihi itibarıyla satın alma gücü esasına göre ifade edilmiştir.)

**NOT 8- DİĞER ALACAK VE DİĞER BORÇLAR (Devamı)**

<b>8.2. Uzun Vadeli Diğer Alacaklar</b>	<b>30 Haziran 2024</b>	<b>30 Haziran 2023</b>
Verilen Depozito ve Teminatlar	942.365	1.435.687
İlişkili Taraflardan Diğer Alacaklar (Not 4)	1.511.094	2.592.995
<b>Toplam</b>	<b>2.453.459</b>	<b>4.028.682</b>

<b>8.3. Kısa Vadeli Diğer Borçlar</b>	<b>30 Haziran 2024</b>	<b>30 Haziran 2023</b>
İlişkili Taraflara Diğer Borçlar (Not 4)	-	52.680.329
İlişkili Olmayan Taraflara Diğer Borçlar	11.693	3.038.663
<b>Toplam</b>	<b>11.693</b>	<b>55.718.992</b>

**NOT 9- STOKLAR**

Grup'un 30 Haziran 2024 ve 30 Haziran 2023 tarihleri itibarıyla stoklarının detayı aşağıdaki gibidir:

<b>9. Stoklar</b>	<b>30 Haziran 2024</b>	<b>30 Haziran 2023</b>
İlk Madde ve Malzeme	37.080.711	71.696.108
Mamuller	369.410.656	366.481.040
Ticari Mallar	23.556.561	31.479.644
Diğer Stoklar	6.966.899	547.900
Stok Değer Düşüklüğü	(2.690.315)	(3.950.412)
<b>Toplam</b>	<b>434.324.512</b>	<b>466.254.280</b>


Grup'un stoklar üzerindeki sigorta tutarı 13.500.000 USD'dir.

**NOT 10- PEŞİN ÖDENMİŞ GİDERLER VE ERTELENMİŞ GELİRLER**

**10.1. Peşin Ödenmiş Giderler**

Grup'un 30 Haziran 2024 ve 30 Haziran 2023 tarihleri itibarıyla kısa vadeli peşin ödenmiş giderlerinin detayı aşağıdaki gibidir:

<b>10.1.1. Kısa Vadeli Peşin Ödenmiş Giderler</b>	<b>30 Haziran 2024</b>	<b>30 Haziran 2023</b>
Verilen Sipariş Avansları	71.269.478	253.517.321
Gelecek Aylara Ait Giderler	21.439.726	4.102.268
İlişkili Taraflara Verilen Avanslar (Not-4)	54.363.148	9.988.447
Verilen Avanslar Şüpheli Alacak Karşılığı	(31.140.460)	(31.140.460)
<b>Toplam</b>	<b>115.931.892</b>	<b>236.467.576</b>



**Merko Gıda Sanayi ve Ticaret A.Ş. ve Bağlı Ortaklıkları**  
**30 Haziran 2024 Tarihinde Sona Eren Hesap Dönemine Ait**  
**Konsolide Finansal Tablolara İlişkin Dipnotlar**

(Tutarlar aksi belirtilmedikçe Türk Lirası'nın (TL), 30 Haziran 2024 tarihi itibarıyla satın alma gücü esasına göre ifade edilmiştir.)

**NOT 10- PEŞİN ÖDENMİŞ GİDERLER VE ERTELENMİŞ GELİRLER (Devamı)**

**10.1. Peşin Ödenmiş Giderler (Devamı)**

Verilen Avanslar Şüpheli Alacak Karşılığı Hareket Tablosu	30 Haziran 2024	30 Haziran 2023
Açılış Bakiyesi	(31.140.460)	(91.576.242)
Dönem İçinde Ayrılan/(İptal Edilen) Karşılık-Net	-	7.471.532
Parasal Kazanç/(Kayıp)	-	52.964.250
<b>Toplam</b>	<b>(31.140.460)</b>	<b>(31.140.460)</b>

Grup'un 30 Haziran 2024 ve 30 Haziran 2023 tarihleri itibarıyla uzun vadeli peşin ödenmiş giderlerinin detayı aşağıdaki gibidir:

10.1.2. Uzun Vadeli Peşin Ödenmiş Giderler	30 Haziran 2024	30 Haziran 2023
Verilen Avanslar	37.916.648	80.281.234
Gelecek Yıllara Ait Giderler	-	940.203
<b>Toplam</b>	<b>37.916.648</b>	<b>81.221.437</b>

Grup'un 30 Haziran 2024 ve 30 Haziran 2023 tarihleri itibarıyla cari dönem vergisi ile ilgili varlıklarının detayı aşağıdaki gibidir:

10.1.3. Cari Dönem Vergisi İle İlgili Varlıklar	30 Haziran 2024	30 Haziran 2023
Peşin Ödenen Vergiler	2.204.838	28.880
<b>Toplam</b>	<b>2.204.838</b>	<b>28.880</b>

**10.2. Ertelenmiş Gelirler**

Grup'un 30 Haziran 2024 ve 30 Haziran 2023 tarihleri itibarıyla ertelenmiş gelirlerinin detayı aşağıdaki gibidir:

10.2.1. Ertelenmiş Gelirler	30 Haziran 2024	30 Haziran 2023
Alınan Sipariş Avansları-İlişkili Taraflardan (Not-4)	-	157.078
Alınan Sipariş Avansları-İlişkili Olmayan Taraflardan	133.689.743	177.115.686
<b>Toplam</b>	<b>133.689.743</b>	<b>177.272.764</b>



**Merko Gıda Sanayi ve Ticaret A.Ş. ve Bağlı Ortaklıkları**  
**30 Haziran 2024 Tarihinde Sona Eren Hesap Dönemine Ait**  
**Konsolide Finansal Tablolara İlişkin Dipnotlar**

(Tutarlar aksi belirtilmedikçe Türk Lirası'nın (TL), 30 Haziran 2024 tarihi itibarıyla satın alma gücü esasına göre ifade edilmiştir.)

**NOT 11- YATIRIM AMAÇLI GAYRİMENKULLER**

Grup'un 30 Haziran 2024 ve 30 Haziran 2023 tarihleri itibarıyla yatırım amaçlı gayrimenkullerinin detayı aşağıdaki gibidir:

Yatırım Amaçlı Gayrimenkuller	1 Temmuz 2023	Giren/Çıkan	Değer Artışı	30 Haziran 2024
Arsa (Bursa Karacabey Çakaroz 4.250 M2)	452.996	-	-	452.996
Arsa (Bursa Karacabey Akhisar 9.264 M2)	1.645.963	(1.645.963)	-	--
Arsa (Bursa Karacabey Tepecik 47.373 M2)	9.878.150	-	130.082.891	139.961.041
<b>Toplam</b>	<b>11.977.109</b>	<b>(1.645.963)</b>	<b>130.082.891</b>	<b>140.414.037</b>

Yatırım Amaçlı Gayrimenkuller	1 Temmuz 2022	Giren	Değer Artışı	30 Haziran 2023
Arsa (Bursa Karacabey Çakaroz 4.250 M2)	452.996	-	-	452.996
Arsa (Bursa Karacabey Akhisar 9.264 M2)	1.645.963	-	-	1.645.963
Arsa (Bursa Karacabey Tepecik 47.373 M2)	9.878.150	-	-	9.878.150
<b>Toplam</b>	<b>11.977.109</b>	<b>-</b>	<b>-</b>	<b>11.977.109</b>

Yatırım amaçlı gayrimenkuller üzerinde haciz bulunmamaktadır (30 Haziran 2023: 742.196 TL haciz bulunmaktadır).

**NOT 12- ÖZKAYNAK YÖNTEMİYLE DEĞERLENEN YATIRIMLAR**

**12.1. Kaja Natural Foods Gıda ve Ürün Pazarlama Sanayi A.Ş.**

Grup'un bağlı ortaklığı olan "Frigo-Pak Gıda Maddeleri Sanayi ve Ticaret A.Ş.", 17 Haziran 2022 tarihi itibarıyla, 650.000 TL bedel ile iktisap etmiş olduğu 650.000 TL Nominal tutardaki Jr sous chef markası ile faaliyet gösteren Kaja Natural Foods Gıda ve Ürün Pazarlama Sanayi ve Ticaret A.Ş. sermayesinin %50'sine isabet eden payları özkaynak yöntemine göre muhasebeleştirmiştir. Grup'un iştiraki üzerindeki paylara ilişkin detayları aşağıdadır.

İştirak	30 Haziran 2024	30 Haziran 2023
	Ana Ortaklığın İştirakteki Pay Oranı	Ana Ortaklığın İştirakteki Pay Oranı
Kaja Natural Foods Gıda ve Ürün Pazarlama Sanayi A.Ş.	50%	50%
<b>Toplam</b>	<b>50%</b>	<b>50%</b>

Bahse konu iştirak konsolide finansal tablolara "Özkaynak Yöntemiyle Değerlenen Yatırımlar" olarak alınmış olup, iştirak yatırımının konsolide finansal tablolara etkisi ilişkin detaylar aşağıdadır.

Özkaynak Yöntemiyle Değerlenen Yatırımlar	30 Haziran 2024		30 Haziran 2023	
	İştirak Oranı	Taşınan Değer	İştirak Oranı	Taşınan Değer
Kaja Natural Foods Gıda ve Ürün Pazarlama Sanayi A.Ş.	50%	(1.332.484)	50%	(1.574.734)
<b>Toplam</b>		<b>(1.332.484)</b>		<b>(1.574.734)</b>



**Merko Gıda Sanayi ve Ticaret A.Ş. ve Bağlı Ortaklıkları**  
**30 Haziran 2024 Tarihinde Sona Eren Hesap Dönemine Ait**  
**Konsolide Finansal Tablolara İlişkin Dipnotlar**

(Tutarlar aksi belirtilmedikçe Türk Lirası'nın (TL), 30 Haziran 2024 tarihi itibarıyla satın alma gücü esasına göre ifade edilmiştir.)

**NOT 12- ÖZKAYNAK YÖNTEMİYLE DEĞERLENEN YATIRIMLAR (Devamı)**

Özkaynak yöntemi ile değerlendirilen yatırımlara ilişkin, 30 Haziran 2024 ve 31 Aralık 2023 tarihleri itibarıyla toplam aktif ve yükümlülükler ile 30 Haziran 2024 ve 31 Aralık 2023 tarihleri itibarıyla sona eren yıla ait net dönem zararlarının Grup payları aşağıdaki gibidir.

<b>Net Varlıklar</b>	<b>30 Haziran 2024</b>	<b>31 Aralık 2023</b>
Toplam Varlıklar	13.614.428	13.782.154
Toplam Yükümlülükler	(14.946.912)	(15.721.989)
<b>Toplam</b>	<b>(1.332.484)</b>	<b>(1.939.835)</b>

<b>Kaja Natural Foods Gıda ve Ürün Paz. San. A.Ş.</b>	<b>30 Haziran 2024</b>	<b>31 Aralık 2023</b>
<b>Grup Pay Oranı (%)</b>	<b>50%</b>	<b>50%</b>
Grup'un Net Varlıklardaki Payı	(666.242)	(969.917)
Grup'un Net Dönem Zararındaki Payı	176.697	(565.259)

TMS 28 uyarınca "Bir işletmenin iştirakinin zararlarından kendisine düşen payı, iştirakindeki toplam payına eşit ya da bu payın üstünde ise, işletme kendi payının üzerindeki zarar tutarını finansal tablolara yansıtmaz" kararı gereği 30 Haziran 2024 tarihinde yatırım bedelini aşan tutar olan (489.545) TL konsolide finansal tablolara dahil etmemiştir. (31 Aralık 2023 tarihinde (1.535.176) TL.)


**NOT 13- ŞEREFİYE**

Grup, 08 Nisan 2021 tarihi itibarıyla, Frigo-Pak Gıda Maddeleri Sanayi ve Ticaret A.Ş.'nin sermayesinin % 25'ine isabet eden payları iktisap etmiştir. Bahse konu satın alımı için transfer edilen bedel ile satın alınan işletmenin satın alma tarihinde tanımlanabilen varlıklarının ve üstlenilen tanımlanabilir yükümlülüklerinin net tutarını aşan kısmı konsolide finansal tablolarda şerefiye olarak dikkate alınmıştır.

Grup, 30 Haziran 2023 tarihinde Frigo-Pak Gıda Maddeleri Sanayi ve Ticaret A.Ş.'nin kontrol gücüne sahip olmuştur.

30 Haziran 2024 ve 30 Haziran 2023 tarihleri itibarıyla şerefiye tutarları aşağıdaki gibidir;

	<b>Şerefiye Tutarı</b>	
	<b>30 Haziran 2024</b>	<b>30 Haziran 2023</b>
<b>Frigo-Pak Gıda Maddeleri Sanayi ve Ticaret A.Ş.</b>		
Toplam Dönen Varlıklar	744.669.861	443.303.838
Toplam Duran Varlıklar	507.396.816	292.441.992
Toplam Kısa Vadeli Yükümlülükler	(209.369.262)	(220.207.083)
Toplam Uzun Vadeli Yükümlülükler	(102.070.086)	(103.640.781)
<b>Elde Edilen Net Varlıklar (A)</b>	<b>940.627.329</b>	<b>411.897.966</b>
Kontrol Gücü Olmayan Paylar (B)	705.470.497	308.923.475
İştirak Bedeli (C)	338.063.225	229.861.763
<b>Şerefiye C-(A-B)</b>	<b>102.906.393</b>	<b>126.887.272</b>





**Merko Gıda Sanayi ve Ticaret A.Ş. ve Bağlı Ortaklıkları**  
**30 Haziran 2024 Tarihinde Sona Eren Hesap Dönemine Ait**  
**Konsolide Finansal Tablolara İlişkin Dipnotlar**

(Tutarlar aksi belirtilmedikçe Türk Lirası'nın (TL), 30 Haziran 2024 tarihi itibarıyla satın alma gücü esasına göre ifade edilmiştir.)

**NOT 14- DİĞER VARLIK VE DİĞER YÜKÜMLÜLÜKLER**

Grup'un 30 Haziran 2024 ve 30 Haziran 2023 tarihleri itibarıyla diğer varlık ve diğer yükümlülüklerinin detayı aşağıdaki gibidir:

<b>14.1. Diğer Dönen Varlıklar</b>	<b>30 Haziran 2024</b>	<b>30 Haziran 2023</b>
Gelecek Aylarda İndirilecek KDV	65.925.946	57.764.959
Peşin Ödenen Vergiler ve Fonlar	-	47.419
<b>Toplam</b>	<b>65.925.946</b>	<b>57.812.378</b>

<b>14.2. Diğer Kısa Vadeli Yükümlülükler</b>	<b>30 Haziran 2024</b>	<b>30 Haziran 2023</b>
İlişkili Taraflar Diğer Kısa Vadeli Yükümlülükler	256.169	-
<b>Toplam</b>	<b>256.169</b>	<b>-</b>




**Merko Gıda Sanayi ve Ticaret A.Ş. ve Bağlı Ortaklıkları**  
**30 Haziran 2024 Tarihinde Sona Eren Hesap Dönemine Ait**  
**Konsolide Finansal Tablolara İlişkin Dipnotlar**  
(Tutarlar aksi belirtilmedikçe Türk Lirası'nın (TL), 30 Haziran 2024 tarihi itibarıyla satın alma gücü esasına göre ifade edilmiştir.)

**NOT 15- MADDİ DURAN VARLIKLAR**

Maddi duran varlıkların 30 Haziran 2024 dönemi için hareket tablosu aşağıdaki gibidir (TL):

Maddi Duran Varlıklar	1 Temmuz 2023	Giriş/Çıkış	Transfer	Değer Artışı	Bağlı Ortaklık Edinimi	30 Haziran 2024
Arazi ve Arsalar	139.666.846	-	-	-	-	139.666.846
Yeraltı ve Yerüstü Düzenleri	26.695.415	-	-	-	-	26.695.415
Binalar	116.188.160	-	-	275.686.840	-	391.875.000
Makine, Tesis ve Cihazlar	569.670.973	6.838.153	-	-	-	576.509.126
Leasing ile Edinilen Makine	26.441.787	-	-	-	-	26.441.787
Taşıtlar	17.402.227	12.463.557	-	-	-	29.865.784
Demirbaşlar	12.310.385	240.602	-	-	-	12.550.987
Özel Maliyetler	10.920.427	-	-	-	-	10.920.427
Yapılmakta Olan Yatırımlar	206.212.106	(22.081.157)	-	-	-	184.130.949
<b>Toplam</b>	<b>1.125.508.326</b>	<b>(2.538.845)</b>	<b>-</b>	<b>275.686.840</b>	<b>-</b>	<b>1.398.656.321</b>

Birikmiş Amortismanlar	1 Temmuz 2023	Giriş/Çıkış	Transfer	Değer Artışı	Bağlı Ortaklık Edinimi	30 Haziran 2024
Yeraltı ve Yerüstü Düzenleri	(1.398.820)	(11.924.266)	-	-	-	(13.323.086)
Binalar	(7.924.902)	(1.775.551)	-	-	-	(9.700.453)
Makine, Tesis ve Cihazlar	(103.619.703)	(16.202.150)	-	-	-	(119.821.853)
Leasing ile Edinilen Makine	(1.836.234)	(1.618.828)	-	-	-	(3.455.062)
Taşıtlar	(6.875.829)	(3.106.547)	-	-	-	(9.982.376)
Demirbaşlar	(7.418.452)	(539.142)	-	-	-	(7.957.594)
Özel Maliyetler	(1.425.271)	(44.962)	-	-	-	(1.470.233)
<b>Toplam</b>	<b>(130.499.211)</b>	<b>(35.211.445)</b>	<b>-</b>	<b>-</b>	<b>-</b>	<b>(165.710.656)</b>
<b>Net Defter Değeri</b>	<b>995.009.115</b>	<b>(35.211.445)</b>	<b>-</b>	<b>-</b>	<b>-</b>	<b>1.232.945.665</b>



Merko Gıda Sanayi ve Ticaret A.Ş. ve Bağlı Ortaklıkları  
30 Haziran 2024 Tarihinde Sona Eren Hesap Dönemine Ait  
Konsolide Finansal Tablolara İlişkin Dipnotlar  
(Tutarlar aksi belirtilmedikçe Türk Lirası'nın (TL), 30 Haziran 2024 tarihi itibarıyla satın alma gücü esasına göre ifade edilmiştir.)

**NOT 15- MADDİ DURAN VARLIKLAR (Devamı)**

Maddi duran varlıkların 30 Haziran 2023 dönemi için hareket tablosu aşağıdaki gibidir (TL):

Maddi Duran Varlıklar	1 Temmuz 2022	Giriş/Çıkış	Transfer	Değer Artışı	Bağlı Ortaklık Edinimi	30 Haziran 2023
Arazi ve Arsalar	24.051.838	-	-	-	115.615.008	139.666.846
Yeraltı ve Yüztü Düzenleri	25.058.663	-	-	-	1.636.752	26.695.415
Binalar	72.059.771	-	-	-	44.128.389	116.188.160
Makine, Tesis ve Cihazlar	247.783.943	16.219.566	-	-	305.667.464	569.670.973
Leasing ile Edinilen Makine	-	26.441.787	-	-	-	26.441.787
Taşıtlar	9.403.022	(1.551.041)	-	-	9.550.246	17.402.227
Demirbaşlar	1.828.644	1.762.890	-	-	8.718.851	12.310.385
Özel Maliyetler	-	10.570.080	-	-	350.347	10.920.427
Yapılmakta Olan Yatırımlar	805.877	205.406.229	-	-	-	206.212.106
<b>Toplam</b>	<b>380.991.758</b>	<b>258.849.511</b>	<b>-</b>	<b>-</b>	<b>485.667.057</b>	<b>1.125.508.326</b>

Birikmiş Amortismanlar	1 Temmuz 2022	Giriş/Çıkış	Transfer	Değer Artışı	Bağlı Ortaklık Edinimi	30 Haziran 2023
Yeraltı ve Yüztü Düzenleri	(677.539)	(242.834)	-	-	(478.447)	(1.398.820)
Binalar	(3.055.026)	(1.334.307)	-	-	(3.535.569)	(7.924.902)
Makine, Tesis ve Cihazlar	(34.899.212)	(15.656.391)	-	-	(53.064.100)	(103.619.703)
Leasing ile Edinilen Makine	-	(1.836.234)	-	-	-	(1.836.234)
Taşıtlar	(2.763.072)	(1.570.556)	-	-	(2.542.201)	(6.875.829)
Demirbaşlar	(1.235.927)	(341.724)	-	-	(5.840.801)	(7.418.452)
Özel Maliyetler	-	(1.213.656)	-	-	(211.615)	(1.425.271)
<b>Toplam</b>	<b>(42.630.776)</b>	<b>(22.195.702)</b>	<b>-</b>	<b>-</b>	<b>(65.672.733)</b>	<b>(130.499.211)</b>
<b>Net Değer Değeri</b>	<b>338.360.982</b>					<b>995.009.115</b>

Özellik 30 Haziran 2023 tarihi itibarıyla maddi varlıklar üzerindeki toplam sigorta tutarı 31.600.000 USD'dir. (30 Haziran 2023: 21.100.000 USD)



**Merko Gıda Sanayi ve Ticaret A.Ş. ve Bağlı Ortaklıkları**  
**30 Haziran 2024 Tarihinde Sona Eren Hesap Dönemine Ait**  
**Konsolide Finansal Tablolara İlişkin Dipnotlar**

(Tutarlar aksi belirtilmedikçe Türk Lirası'nın (TL), 30 Haziran 2024 tarihi itibarıyla satın alma gücü esasına göre ifade edilmiştir.)

**NOT 15- MADDİ DURAN VARLIKLAR (Devamı)**

**Verilen İpotekler**

Rapor tarihi itibarıyla, Şirket'in Bursa-Mustafakemalpaşa-Tepecik'te bulunan fabrika tesisleri Türkiye Vakıflar Bankası A.Ş. lehine 290.000.000 TL bedel ile 1.Dereceden ipotek edilmiştir.


İpotek Edilen Varlık	İpotek Bedeli - TL	Lehdar
Bursa Tepecik Fabrika	290.000.000	Türkiye Vakıflar Bankası A.Ş.
<b>Toplam</b>	<b>290.000.000</b>	

**Yeniden Değerleme:**

Değerleme Kuruluşu	Değerleme Tarih	Değerleme Rapor No	Kıymet	Rayiç Değeri	Net Defter Değeri	Değer Artışı
Tskb Gayrimenkul Değ. A.Ş.	15.08.2024	2024-ÖZEL-346	Fabrika Binası	116.188.160	108.263.258	275.686.840
<b>Toplam</b>				<b>116.188.160</b>	<b>108.263.258</b>	<b>275.686.840</b>

Ana Ortaklık Şirket'in binaları, TSKB Gayrimenkul Değerleme A.Ş 15.08.2024 tarih 2024-ÖZEL-346/30.06.2024 sayılı raporu esas alınarak yeniden değerlendirilmiştir. Yeniden değerlendirilme tarihindeki birikmiş amortisman, varlığın brüt defter değeri ile netleştirilmiş ve net tutar yeniden değerlendirilme sonrasındaki değere getirilmiştir. Diğer maddi duran varlıklar tarihi maliyet bedelinden amortisman düşülmesi suretiyle gösterilir. Maliyet bedeli, doğrudan varlık ile ilişkilendirilebilen maliyetleri de içerir. Eğer bir varlığın defter değeri yeniden değerlendirilme sonucunda artmışsa, bu artış ertelenmiş vergisinden arındırılarak doğrudan öz kaynaklarda yeniden değerlendirilme fonları altında muhasebeleştirilir.

TMS 16 madde 41'e göre bir MDV kalemine ilişkin özkaynak hesap grubundaki yeniden değerlendirilme değeri artışı ilgili varlık elden çıkarıldığında doğrudan geçmiş yıl karlarına aktarılmaktadır.



**Merko Gıda Sanayi ve Ticaret A.Ş. ve Bağlı Ortaklıkları**  
**30 Haziran 2024 Tarihinde Sona Eren Hesap Dönemine Ait**  
**Konsolide Finansal Tablolara İlişkin Dipnotlar**

(Tutarlar aksi belirtilmedikçe Türk Lirası'nın (TL), 30 Haziran 2024 tarihi itibarıyla satın alma gücü esasına göre ifade edilmiştir.)

**NOT 16- KULLANIM HAKKI VARLIKLARI**

Kullanım hakkı varlıklarının 30 Haziran 2024 ve 30 Haziran 2023 dönemleri için hareket tabloları aşağıdaki gibidir (TL):

Maliyet Değeri	Depo	Ofis	Toplam
Dönem Başı	20.543.224	3.421.634	23.964.858
Girişler/(Çıkışlar)	3.421.634	1.174.022	4.595.656
<b>30 Haziran 2024 Kapanış Bakiyesi</b>	<b>23.964.858</b>	<b>4.595.656</b>	<b>28.560.514</b>

Birikmiş İtfa ve Tükenme Payları	Depo	Ofis	Toplam
Dönem Başı	(8.545.508)	(931.654)	(9.477.162)
Dönem Amortisman Gideri/(İptali)	(931.654)	(290.876)	(1.222.530)
<b>30 Haziran 2024 Kapanış Bakiyesi</b>	<b>(9.477.162)</b>	<b>(1.222.530)</b>	<b>(10.699.692)</b>
<b>30 Haziran 2024 İtibarıyla Net Defter Değeri</b>	<b>14.487.696</b>	<b>3.373.126</b>	<b>17.860.822</b>

Maliyet Değeri	Depo	Ofis	Toplam
Dönem Başı	17.873.956	635.107	18.509.063
Girişler/(Çıkışlar)	2.669.268	2.786.527	5.455.795
<b>30 Haziran 2023 Kapanış Bakiyesi</b>	<b>20.543.224</b>	<b>3.421.634</b>	<b>23.964.858</b>

Birikmiş İtfa ve Tükenme Payları	Depo	Ofis	Toplam
Dönem Başı	(6.846.032)	(635.107)	(7.481.139)
Dönem Amortisman Gideri/(İptali)	(1.699.476)	(296.547)	(1.996.023)
<b>30 Haziran 2023 Kapanış Bakiyesi</b>	<b>(8.545.508)</b>	<b>(931.654)</b>	<b>(9.477.162)</b>
<b>30 Haziran 2023 İtibarıyla Net Defter Değeri</b>	<b>11.997.716</b>	<b>2.489.980</b>	<b>14.487.696</b>



**Merko Gıda Sanayi ve Ticaret A.Ş. ve Bağlı Ortaklıkları**  
**30 Haziran 2024 Tarihinde Sona Eren Hesap Dönemine Ait**  
**Konsolide Finansal Tablolara İlişkin Dipnotlar**

(Tutarlar aksi belirtilmedikçe Türk Lirası'nın (TL), 30 Haziran 2024 tarihi itibarıyla satın alma gücü esasına göre ifade edilmiştir.)

**NOT 17- MADDİ OLMAYAN DURAN VARLIKLAR**

Grup'un 30 Haziran 2024 ve 30 Haziran 2023 tarihleri itibarıyla maddi olmayan duran varlıklarının detayı aşağıdaki gibidir:

Maddi Olmayan Duran Varlıklar	1 Temmuz 2023	Giren	Çıkan	Bağlı Ortaklık Edinimi	30 Haziran 2024
Haklar	6.039.352	-	-	-	6.039.352
<b>Toplam</b>	<b>6.039.352</b>	<b>-</b>	<b>-</b>	<b>-</b>	<b>6.039.352</b>

Birikmiş Amortismanlar	1 Temmuz 2023	Giren	Çıkan	Bağlı Ortaklık Edinimi	30 Haziran 2024
Haklar	(2.200.166)	(1.699.064)	-	-	(3.899.230)
<b>Toplam</b>	<b>(2.200.166)</b>	<b>(1.699.064)</b>	<b>-</b>	<b>-</b>	<b>(3.899.230)</b>
<b>Net Defter Değeri</b>	<b>3.839.186</b>				<b>2.140.122</b>

Maddi Olmayan Duran Varlıklar	1 Temmuz 2022	Giren	Çıkan	Bağlı Ortaklık Edinimi	30 Haziran 2023
Haklar	1.092.863	-	-	4.946.489	6.039.352
<b>Toplam</b>	<b>1.092.863</b>	<b>-</b>	<b>-</b>	<b>4.946.489</b>	<b>6.039.352</b>

Birikmiş Amortismanlar	1 Temmuz 2022	Giren	Çıkan	Bağlı Ortaklık Edinimi	30 Haziran 2023
Haklar	(1.013.539)	(371.294)	-	(815.333)	(2.200.166)
<b>Toplam</b>	<b>(1.013.539)</b>	<b>(371.294)</b>	<b>-</b>	<b>(815.333)</b>	<b>(2.200.166)</b>
<b>Net Defter Değeri</b>	<b>79.324</b>			<b>4.131.156</b>	<b>3.839.186</b>

**NOT 18- DEVLET TEŞVİK VE YARDIMLARI**

Grup, 15 Mayıs 2004 tarihli 25436 sayılı Resmi Gazete'de yayımlanan "Tarımsal Ürünlerde İhracat İadesi" yardımlarına ilişkin Para-Kredi ve Koordinasyon Kurulu tebliğine istinaden ihracat (navlun prim iadesi) iadesinden faydalanmaktadır.

Finansal tablolarda 31 Mart 2023 tarihi itibarıyla bu teşvik ile ilgili olarak tahakkuk ettirilmiş 358.291 TL bakiye bulunmaktadır. (30 Haziran 2023: 103.202 TL).



**Merko Gıda Sanayi ve Ticaret A.Ş. ve Bağlı Ortaklıkları**  
**30 Haziran 2024 Tarihinde Sona Eren Hesap Dönemine Ait**  
**Konsolide Finansal Tablolara İlişkin Dipnotlar**

(Tutarlar aksi belirtilmedikçe Türk Lirası'nın (TL), 30 Haziran 2024 tarihi itibarıyla satın alma gücü esasına göre ifade edilmiştir.)

**NOT 19- DİĞER KISA VE UZUN VADELİ KARŞILIKLAR**

Grup'un 30 Haziran 2024 ve 30 Haziran 2023 tarihleri itibarıyla diğer kısa ve uzun vadeli karşılıklarının detayı aşağıdaki gibidir:

<b>19.1. Diğer Kısa Vadeli Karşılıklar</b>	<b>30 Haziran 2024</b>	<b>30 Haziran 2023</b>
Dava Karşılıkları	221.088	168.339
<b>Toplam</b>	<b>221.088</b>	<b>168.339</b>

<b>19.2. Diğer Uzun Vadeli Karşılıklar</b>	<b>30 Haziran 2024</b>	<b>30 Haziran 2023</b>
Dava Karşılıkları	34.736.011	47.771.818
<b>Toplam</b>	<b>34.736.011</b>	<b>47.771.818</b>

Unilever San. ve Tic. A.Ş., 2013 yılında Grup'a ait antrepo Yalova tesislerinde çıkan yangın nedeniyle, zarar gören malları için kendi sigorta Grup Şirketi'nden alamadığı 500.000 EUR için Grup aleyhine dava açmıştır. Buna ilişkin bilirkişi raporu Grup aleyhine görüş vermiş olup, bilirkişi raporuna itiraz edilmiştir. Mahkeme TL hesabı yaparak davacının talep ettiği 817.749 TL anapara ve fer'ilerini reddetmiş ve 348.700 TL tutarında ana para ve fer'ilerini kabul etmiştir.

Gerekçeli kararın taraflara tebliği ile dosya istinaf incelemesine gönderilmiştir. T.C. İstanbul Bölge Adliye Mahkemesi 36. Hukuk Dairesi, 2022/1413 Esas nolu dosyasında verdiği karar ile iki tarafın da istinaf taleplerini reddetmiş ve ilk derece Mahkemesi kararını hukuka uygun bulmuştur. Mahkemece verilen işbu istinaf kararına karşı Şirket Yargıtay'a temyiz başvurusunda bulunmuştur.

Aynı olaya ilişkin olarak karşı taraf sigorta şirketi olan Gulf Sigorta A.Ş., tarafından Grup aleyhine 974.686 EUR açılan davanın kısmen kabulü kararı sonrası dava istinaf mahkemesinde görülmeye devam edilmektedir.



**Merko Gıda Sanayi ve Ticaret A.Ş. ve Bağlı Ortaklıkları**  
**30 Haziran 2024 Tarihinde Sona Eren Hesap Dönemine Ait**  
**Konsolide Finansal Tablolara İlişkin Dipnotlar**

(Tutarlar aksi belirtilmedikçe Türk Lirası'nın (TL), 30 Haziran 2024 tarihi itibarıyla satın alma gücü esasına göre ifade edilmiştir.)

**20 - KOŞULLU VARLIK VE YÜKÜMLÜLÜKLER**

Grup'un 30 Haziran 2024 ve 30 Haziran 2023 tarihleri itibarıyla koşullu varlık ve yükümlülüklerinin detayı aşağıdaki gibidir:

**20.1. Verilen Teminat, Rehin ve İpotekler (TRİ)**

<b>Şirket Tarafından Verilen Teminat, Rehin, İpotekler (TRİ)</b>	<b>30 Haziran 2024</b>	<b>30 Haziran 2023</b>
A. Kendi Tüzel Kişiliği Adına Vermiş Olduğu TRİ'lerin Toplam Tutarı	298.000.200	298.000.200
B. Tam Konsolidasyon Kapsamına Dahil Edilen Ortaklıklar Lehine Vermiş Olduğu TRİ'lerin Toplam Tutarı	800.000	800.000
C. Olağan Ticari Faaliyetlerinin Yürütülmesi Amacıyla Diğer 3. Kişilerin Borcunu Temin Amacıyla Vermiş Olduğu TRİ'lerin Toplam Tutarı	-	-
D. Diğer Verilen TRİ'lerin Toplam Tutarı	-	-
i. Ana Ortak Lehine Vermiş Olduğu TRİ'lerin Toplam Tutarı	-	-
ii. B ve C maddeleri Kapsamına Girmeyen Diğer Grup Şirketleri Lehine Vermiş Olduğu TRİ'lerin Toplam Tutarı	-	-
iii. C Maddesi Kapsamına Girmeyen 3. kişiler Lehine Vermiş Olduğu TRİ'lerin Toplam Tutarı	-	-
<b>Toplam</b>	<b>298.800.200</b>	<b>298.800.200</b>

Grup'un 30 Haziran 2024 ve 30 Haziran 2023 tarihleri itibarıyla Kendi Tüzel kişiliği adına vermiş olduğu TRİ'lerin detayı aşağıdaki gibidir:

	<b>30 Haziran 2024</b>	<b>30 Haziran 2023</b>
Maddi Duran Varlıklar Üzerindeki 1. Derece İpotek	290.000.000	290.000.000
Teminat Mektupları	8.800.000	8.800.000
Teminat Senetleri	200	200
<b>Toplam</b>	<b>298.800.200</b>	<b>298.800.200</b>

**20.2 Davalar ve Takipler**

Grup'un 30 Haziran 2024 ve 30 Haziran 2023 tarihleri itibarıyla dava ve takiplerinin detayı aşağıdaki gibidir:

	<b>30 Haziran 2024</b>	<b>30 Haziran 2023</b>	<b>Para Birimi</b>
Aleyhte Davalar	260.600	260.600	TL
Aleyhte Davalar	1.474.686	1.474.686	EUR
Lehte Davalar	17.000	17.000	USD
Aleyhte Takipler	974.686	974.686	EUR
Aleyhte Takipler	4.290.764	4.290.764	TL
Lehte Takipler	8.180.257	8.180.257	TL





**Merko Gıda Sanayi ve Ticaret A.Ş. ve Bağlı Ortaklıkları**  
**30 Haziran 2024 Tarihinde Sona Eren Hesap Dönemine Ait**  
**Konsolide Finansal Tablolara İlişkin Dipnotlar**

(Tutarlar aksi belirtilmedikçe Türk Lirası'nın (TL), 30 Haziran 2024 tarihi itibarıyla satın alma gücü esasına göre ifade edilmiştir.)

**20 - KOŞULLU VARLIK VE YÜKÜMLÜLÜKLER (Devamı)**

**20.2 Davalar ve Takipler (Devamı)**

Grup ile Gulf Sigorta A.Ş. ( Eski Adı AIG Sigorta) arasında görülen ve 974.685,73 Euro tutarın Şirket'ten tahsiline yönelik olarak Şirket avukatları tarafından istinaf yoluna başvurulmuştur.

Grup ile Unilever San. ve Tic. A.Ş. Arasında görülen ve 500.000 Euro tutarın Grup'tan kısmet kabul ve kısmet ret ile neticelenmiş, Grup avukatları tarafından temyiz yoluna başvurulmuştur.

İstinaf incelemesi neticeleninceye kadar, Vakıfbank A.Ş.'den 8.000.000 TL tutarında teminat mektubu alınıp, icra müdürlüğüne teslim edilmiştir.

**21 - KISA VE UZUN VADELİ ÇALIŞANLARA SAĞLANAN FAYDALAR**

Grup'un 30 Haziran 2024 ve 30 Haziran 2023 tarihleri itibarıyla kısa ve uzun vadeli çalışanlara sağlanan faydalarının detayı aşağıdaki gibidir:

<b>21.1. Çalışanlara Sağlanan Faydalara İlişkin Kısa Vadeli Karşılıklar</b>	<b>30 Haziran 2024</b>	<b>30 Haziran 2023</b>
İzin Karşılıkları	3.853.493	4.548.205
<b>Toplam</b>	<b>3.853.493</b>	<b>4.548.205</b>

<b>21.2. Çalışanlara Sağlanan Faydalara İlişkin Uzun Vadeli Karşılıklar</b>	<b>30 Haziran 2024</b>	<b>30 Haziran 2023</b>
Açılış Bakiyesi	25.249.180	5.494.493
Bağlı Ortaklık Edinimi	-	21.894.357
Ödenecek Kıdem Tazminatları	(23.531.713)	(8.253.765)
Cari Hizmet Maliyeti	3.052.753	9.179.582
Faiz Maliyeti	7.545.791	4.622.582
Aktüeryal Kazanç / (Kayıp)	(9.642.666)	(6.516.708)
Parasal Kazanç/(Kayıp)	23.963.131	(1.171.361)
<b>Toplam</b>	<b>26.636.476</b>	<b>25.249.180</b>



**Merko Gıda Sanayi ve Ticaret A.Ş. ve Bağlı Ortaklıkları**  
**30 Haziran 2024 Tarihinde Sona Eren Hesap Dönemine Ait**  
**Konsolide Finansal Tablolara İlişkin Dipnotlar**

(Tutarlar aksi belirtilmedikçe Türk Lirası'nın (TL), 30 Haziran 2024 tarihi itibarıyla satın alma gücü esasına göre ifade edilmiştir.)

**21 - KISA VE UZUN VADELİ ÇALIŞANLARA SAĞLANAN FAYDALAR (Devamı)**

Türk kanunlarına göre Şirket en az bir yıllık hizmeti tamamlayarak emekliye ayrılan (kadınlar için 58 erkekler için 60 yaş), ilişkisi kesilen, askerlik hizmetleri için çağrılan veya vefat eden her çalışanına kıdem tazminatı ödemek mecburiyetindedir. Ödenecek tazminat, her hizmet yılı için bir aylık maaş tutarı kadardır ve bu miktar 30 Haziran 2024 itibarıyla; 35.058,58 TL (30 Haziran 2023: 23.489,83 TL) ile sınırlandırılmıştır

Kıdem tazminatı karşılığı herhangi bir fonlamaya tabi değildir ve herhangi bir fonlama şartı bulunmamaktadır. Söz konusu karşılık, Şirket'in çalışanlarının emekli olmasından doğan gelecekteki olası yükümlülüğün bugünkü değerinin tahmini ile hesaplanır. Buna göre toplam yükümlülüğün hesaplanmasında aşağıda yer alan reel iskonto oranı kullanılmıştır:

	30 Haziran 2024	30 Haziran 2023
Enflasyon Oranı	52,38%	52,38%
Faiz Oranı	38,21%	38,21%
Reel İskonto Oranı	10,25%	10,25%

**22 - ÇALIŞANLARA SAĞLANAN FAYDALAR KAPSAMINDA BORÇLAR**

Grup'un 30 Haziran 2024 ve 30 Haziran 2023 tarihleri itibarıyla çalışanlara sağlanan faydalar kapsamında borçlarının detayı aşağıdaki gibidir:

Çalışanlara Sağlanan Faydalar Kapsamında Borçlar	30 Haziran 2024	30 Haziran 2023
Ödenecek Vergi ve Fonlar	2.810.575	1.368.209
Ödenecek Sosyal Güvenlik Primleri	3.715.876	2.737.845
Vadesi Geçmiş Vergi Borçları	846.385	33.075
Personele Borçlar	6.038.709	6.633.191
<b>Toplam</b>	<b>13.411.545</b>	<b>10.772.320</b>

**NOT 23- VERGİ VARLIK VE YÜKÜMLÜLÜKLERİ**

**23.1. Kurumlar Vergisi**

Grup ve Türkiye'de yerleşik bağlı ortaklığı Türkiye'de geçerli olan kurumlar vergisine tabidir. Vergiye tabi kurum kazancı üzerinden tahakkuk ettirilecek kurumlar vergisi oranı, ticari kazancın tespitinde gider yazılan vergi matrahından indirilemeyen giderlerin eklenmesi ve vergiden istisna kazançlar, vergiye tabi olmayan gelirler ve diğer indirimler (varsa geçmiş yıl zararları ve tercih edildiği takdirde kullanılan yatırım indirimleri) düşüldükten sonra kalan matrah üzerinden hesaplanmaktadır.

30 Haziran 2024 tarihinde uygulanan efektif vergi oranı %25'dir.

Türkiye'de geçici vergi üçer aylık dönemler itibarıyla hesaplanmakta ve tahakkuk ettirilmektedir. 2023 yılı kurum kazançlarının geçici vergi dönemleri itibarıyla vergilendirilmesi aşamasında kurum kazançları üzerinden hesaplanması gereken geçici vergi oranı %25'dir. Zararlar, gelecek yıllarda oluşacak vergilendirilebilir kardan düşülmek üzere, maksimum 5 yıl taşınabilir. Ancak oluşan zararlar geriye dönük olarak, önceki yıllarda oluşan karlardan düşülemez. Türkiye'de vergi değerlendirmesiyle ilgili kesin ve kati bir mutabakatlaşma prosedürü bulunmamaktadır.



**Merko Gıda Sanayi ve Ticaret A.Ş. ve Bağlı Ortaklıkları**  
**30 Haziran 2024 Tarihinde Sona Eren Hesap Dönemine Ait**  
**Konsolide Finansal Tablolara İlişkin Dipnotlar**

(Tutarlar aksi belirtilmedikçe Türk Lirası'nın (TL), 30 Haziran 2024 tarihi itibarıyla satın alma gücü esasına göre ifade edilmiştir.)

**NOT 23- VERGİ VARLIK VE YÜKÜMLÜLÜKLERİ (Devamı)**

**23.1. Kurumlar Vergisi (Devamı)**

Şirketler ilgili yılın hesap kapama dönemini takip eden yılın 1-25 Nisan tarihleri arasında (özel hesap dönemine sahip olanlarda dönem kapanışını izleyen dördüncü ayın 1-25 tarihleri arasında) vergi beyannamelerini hazırlamaktadır. Vergi Dairesi tarafından bu beyannameler ve buna baz olan muhasebe kayıtları 5 yıl içerisinde incelenerek değiştirilebilir.

30 Haziran 2024 ve 30 Haziran 2023 tarihleri itibarıyla vergi karşılıkları aşağıdaki gibidir:

<b>23.1. Sürdürülen Faaliyetler Vergi Gelir / (Gideri)</b>	<b>01 Temmuz 2023 - 30 Haziran 2024</b>	<b>01 Temmuz 2022 - 30 Haziran 2023</b>
Dönem Vergi Gelir / (Gideri)	(26.430.481)	(21.637.899)
Ertelenmiş Vergi Geliri / (Gideri)	(90.772.488)	(13.124.959)
<b>Toplam</b>	<b>(117.202.969)</b>	<b>(34.762.858)</b>

<b>23.2. Dönem Karı Vergi Varlığı / (Yükümlülüğü)</b>	<b>30 Haziran 2024</b>	<b>30 Haziran 2023</b>
Cari Dönem Vergi Gideri	(26.430.481)	(21.637.899)
Peşin Ödenen Vergiler (-)	28.635.319	21.666.779
<b>Toplam</b>	<b>2.204.838</b>	<b>28.880</b>

**23.2. Gelir Vergisi Stopajı**

Kurumlar vergisine ek olarak, dağıtılması durumunda kâr payı elde eden ve bu kar paylarını kurum kazancına dahil ederek beyan eden tam mükellef kurumlara ve yabancı şirketlerin Türkiye'deki şubelerine dağıtılanlar hariç olmak üzere kar payları üzerinden ayrıca gelir vergisi stopajı hesaplanması gerekmektedir. Gelir vergisi stopajı 24 Nisan 2003 – 22 Temmuz 2006 tarihleri arasında tüm şirketlerde %10 olarak uygulanmıştır. Bu oran, 22 Temmuz 2006 tarihinden itibaren, 2006/10731 sayılı Bakanlar Kurulu Kararı ile %15 olarak uygulanmaktadır. Ancak 22 Aralık 2021 tarihli ve 31697 sayılı Resmî Gazete 'de yayımlanan 4936 sayılı Cumhurbaşkanlığı Kararı ile Gelir Vergisi Kanunu'nun 94. maddesi ile Kurumlar Vergisi Kanunu'nun 15 ve 30. maddeleri kapsamında kâr payı dağıtımında yapılacak vergi kesintisi oranı %15'ten %10'a düşürülmüştür.

**23.3. Ertelenmiş Vergisi**

Grup, vergiye esas yasal finansal tabloları ile TMS/TFRS'ye göre hazırlanmış konsolide finansal tabloları arasındaki farklılıklardan kaynaklanan geçici zamanlama farkları için ertelenmiş vergi varlığı ve yükümlülüğü muhasebeleştirilmektedir. Söz konusu farklılıklar genellikle bazı gelir ve gider kalemlerinin vergiye esas finansal tablolar ile TMS/TFRS'ye göre hazırlanan finansal tablolarda farklı dönemlerde yer almasından kaynaklanmakta olup, sözkonusu farklar aşağıda belirtilmektedir

Ertelenmiş vergi aktifleri ve pasiflerinin hesaplanmasında kullanılan vergi oranı %20.

30 Haziran 2024 ve 30 Haziran 2024 tarihleri itibarıyla vergi karşılığı yürürlükteki vergi mevzuatı çerçevesinde değerlendirilmiştir.

Grup' un 30 Haziran 2024 ve 30 Haziran 2024 tarihleri itibarıyla ertelenen vergi varlıklarının ve yükümlülüklerinin detayı aşağıdaki gibidir:



**Merko Gıda Sanayi ve Ticaret A.Ş. ve Bağlı Ortaklıkları**  
**30 Haziran 2024 Tarihinde Sona Eren Hesap Dönemine Ait**  
**Konsolide Finansal Tablolara İlişkin Dipnotlar**

(Tutarlar aksi belirtilmedikçe Türk Lirası'nın (TL), 30 Haziran 2024 tarihi itibarıyla satın alma gücü esasına göre ifade edilmiştir.)

**NOT 23- VERGİ VARLIK VE YÜKÜMLÜLÜKLERİ (Devamı)**

**23.3. Ertelenmiş Vergisi (Devamı)**

23.3. Ertelenmiş Vergi Varlıkları/(Yükümlülükleri)	Toplam Geçici Farklar		Ertelenmiş Vergi Varlıkları/(Yükümlülükleri)	
	30 Haziran 2024	30 Haziran 2023	30 Haziran 2024	30 Haziran 2023
Ticari Alacaklarla İlgili Düzeltmeler	(10.494.609)	(8.709.496)	2.623.652	2.177.374
Stoklarla İlgili Düzeltmeler	11.162.787	9.264.020	(2.790.697)	(2.316.005)
Finansal Yatırımla İlgili Düzeltmeler	292.929.607	243.102.860	(73.232.402)	(60.775.715)
Yatırım Amaçlı Gayrimenkullerle İlgili Düzeltmeler	140.414.037	9.939.824	(35.103.509)	(2.484.956)
Maddi Duran Varlık Değerleme Farkları ve Amortisman Düzeltmeleri	581.442.952	160.792.676	(104.007.712)	(40.198.169)
Finansal Borçlarla İlgili Düzeltmeler	698.301	579.520	(174.575)	(144.880)
Ticari Borçlarla İlgili Düzeltmeler	(8.272.843)	(6.865.648)	2.068.211	1.716.412
İzin Karşılığıyla İlgili Düzeltmeler	1.100.670	913.448	(275.168)	(228.362)
Dava Karşılıklarıyla İlgili Düzeltmeler	(34.834.112)	(28.908.900)	8.708.528	7.227.225
Kıdem Karşılığıyla İlgili Düzeltmeler	5.538.239	4.596.196	(1.384.560)	(1.149.049)
Diğer Düzeltmeler	68.516.936	52.537.256	17.129.234	(13.134.314)
<b>Toplam</b>	<b>1.048.201.965</b>	<b>437.241.756</b>	<b>(186.438.998)</b>	<b>(109.310.439)</b>

30 Haziran 2024 tarihi itibarıyla sona eren yıl içindeki ertelenmiş vergi hareket tablosu aşağıda verilmiştir (TL):

Ertelenmiş Vergi Varlığı/Yükümlülüğü-Net	30 Haziran 2024	30 Haziran 2023
Önceki Dönem Ertelenmiş Vergi Varlığı/Yükümlülüğü	(109.310.439)	(83.109.247)
Kar veya Zarar Tablosunda Muhasebeleştirilen	(90.772.488)	(13.124.959)
Özkaynak Altında Muhasebeleştirilen	(30.782.789)	(2.123.166)
Parasal Kayıp/Kazanç	44.426.718	(10.953.067)
<b>Toplam</b>	<b>(186.438.998)</b>	<b>(109.310.439)</b>



**Merko Gıda Sanayi ve Ticaret A.Ş. ve Bağlı Ortaklıkları**  
**30 Haziran 2024 Tarihinde Sona Eren Hesap Dönemine Ait**  
**Konsolide Finansal Tablolara İlişkin Dipnotlar**

(Tutarlar aksi belirtilmedikçe Türk Lirası'nın (TL), 30 Haziran 2024 tarihi itibarıyla satın alma gücü esasına göre ifade edilmiştir.)

**NOT 24- SERMAYE, YEDEKLER VE DİĞER ÖZKAYNAK KALEMLERİ**

<b>24.1. Sermaye</b>	<b>30 Haziran 2024</b>	<b>30 Haziran 2023</b>
Ödenmiş Sermaye	101.125.612	88.222.387
<b>Toplam</b>	<b>101.125.612</b>	<b>88.222.387</b>

<b>24.2. Sermaye Düzeltme Farkları</b>	<b>30 Haziran 2024</b>	<b>30 Haziran 2023</b>
Sermaye Düzeltme Farkları	561.692.945	561.692.945
<b>Toplam</b>	<b>561.692.945</b>	<b>561.692.945</b>

<b>24.3. Paylara İlişkin Primler</b>	<b>30 Haziran 2024</b>	<b>30 Haziran 2023</b>
Paylara İlişkin Primler	495.217.652	386.421.901
<b>Toplam</b>	<b>495.217.652</b>	<b>386.421.901</b>

<b>24.4. Kardan Ayrılan Kısıtlanmış Yedekler</b>	<b>30 Haziran 2024</b>	<b>30 Haziran 2023</b>
Yasal Yedekler	2.025.531	2.025.531
Özel Yedekler	108.002.713	108.002.713
<b>Toplam</b>	<b>110.028.244</b>	<b>110.028.244</b>

<b>24.5. Kontrol Gücü Olmayan Paylar</b>	<b>30 Haziran 2024</b>	<b>30 Haziran 2023</b>
Dönembaşı	784.148.057	763.113.928
Dönem Kar/(Zarar) Payı	64.449.876	21.034.129
<b>Toplam</b>	<b>848.597.933</b>	<b>784.148.057</b>

<b>24.6. Birikmiş Diğer Kapsamlı Gelir</b>	<b>30 Haziran 2024</b>	<b>30 Haziran 2023</b>
Yeniden Değerleme Fonu	292.264.104	44.145.948
Aktüeryal Kazanç ve Kayıp Hareketi	9.642.666	5.510.351
Özkaynak Yöntemi ile Değerlenen Yatırımların Diğer Kapsamlı Gelirinden Kar veya Zararda Sınıflandırılmayacak Paylar	42.698.769	42.698.769
<b>Toplam</b>	<b>344.605.539</b>	<b>92.355.068</b>



**Merko Gıda Sanayi ve Ticaret A.Ş. ve Bağlı Ortaklıkları**  
**30 Haziran 2024 Tarihinde Sona Eren Hesap Dönemine Ait**  
**Konsolide Finansal Tablolara İlişkin Dipnotlar**

(Tutarlar aksi belirtilmedikçe Türk Lirası'nın (TL), 30 Haziran 2024 tarihi itibarıyla satın alma gücü esasına göre ifade edilmiştir.)

**NOT 24- SERMAYE, YEDEKLER VE DİĞER ÖZKAYNAK KALEMLERİ (Devamı)**

**24.6. Birikmiş Diğer Kapsamlı Gelir (Devamı)**

**Yeniden Değerleme Fonu**

<b>Maddi Duran Varlıklar Yeniden Değerleme Artışları (Azalışları)</b>	<b>30 Haziran 2024</b>	<b>30 Haziran 2023</b>
Dönembaşı	44.145.948	44.145.948
Girişler	248.118.156	-
<b>Toplam</b>	<b>292.264.104</b>	<b>44.145.948</b>

**Aktüeryal Kazanç ve Kayıp Hareketi**

<b>Tanımlanmış Fayda Planları Yeniden Ölçüm Kazançları (Kayıpları)</b>	<b>30 Haziran 2024</b>	<b>30 Haziran 2023</b>
Dönembaşı	5.510.351	(1.006.357)
Bağlı Ortaklık Edinimi	-	2.350.164
Dönemiçi Aktüeryal Etkisi	7.346.420	6.289.710
Dönemiçi Aktüeryal Ertelenen Vergi Etkisi	(3.214.105)	(2.123.166)
<b>Toplam</b>	<b>9.642.666</b>	<b>5.510.351</b>



**Merko Gıda Sanayi ve Ticaret A.Ş. ve Bağlı Ortaklıkları**  
**30 Haziran 2024 Tarihinde Sona Eren Hesap Dönemine Ait**  
**Konsolide Finansal Tablolara İlişkin Dipnotlar**

(Tutarlar aksi belirtilmedikçe Türk Lirası'nın (TL), 30 Haziran 2024 tarihi itibarıyla satın alma gücü esasına göre ifade edilmiştir.)

**NOT 25- HASILAT VE SATIŞLARIN MALİYETLERİ**

Grup'un 30 Haziran 2024 ve 30 Haziran 2023 tarihleri itibarıyla sona eren hesap dönemlerine ait hasılatının ve satışların maliyetinin detayı aşağıdaki gibidir:

<b>25.1. Hasılat</b>	<b>01 Temmuz 2023 - 30 Haziran 2024</b>	<b>01 Temmuz 2022 - 30 Haziran 2023</b>
Yurtiçi Satışlar	201.204.989	407.219.680
Yurtdışı Satışlar	784.110.756	1.232.251.434
Diğer Gelirler	55.699.122	36.922.118
Satış İadeleri ve İndirimleri	(7.149.319)	(3.759.161)
<b>Satış Gelirleri, Net</b>	<b>1.033.865.548</b>	<b>1.672.634.071</b>
Satılan Mamul Maliyeti	(592.567.944)	(1.008.593.611)
Satılan Ticari Mallar Maliyeti	(10.939.442)	(189.526.935)
Satılan Hizmet Maliyeti	-	(41.977.540)
<b>25.2. Satışların Maliyeti, Net</b>	<b>(603.507.386)</b>	<b>(1.240.098.086)</b>
<b>Brüt Esas Kar / (Zarar)</b>	<b>430.358.162</b>	<b>432.535.985</b>

(\*) Diğer gelirler Grup'un fasonaj gelirlerinden oluşmaktadır.

**NOT 26- NİTELİKLERİNE GÖRE GİDERLER**

Grup'un 30 Haziran 2024 ve 30 Haziran 2023 tarihleri itibarıyla sona eren hesap dönemlerine ait niteliklerine göre giderlerinin detayı aşağıdaki gibidir:

<b>Niteliklerine Göre Giderler</b>	<b>01 Temmuz 2023 - 30 Haziran 2024</b>	<b>01 Temmuz 2022 - 30 Haziran 2023</b>
Genel Yönetim Giderleri	(67.392.310)	(88.718.568)
Pazarlama Giderleri	(14.985.767)	(46.971.950)
<b>Toplam</b>	<b>(82.378.077)</b>	<b>(135.690.518)</b>



**Merko Gıda Sanayi ve Ticaret A.Ş. ve Bağlı Ortaklıkları**  
**30 Haziran 2024 Tarihinde Sona Eren Hesap Dönemine Ait**  
**Konsolide Finansal Tablolara İlişkin Dipnotlar**

(Tutarlar aksi belirtilmedikçe Türk Lirası'nın (TL), 30 Haziran 2024 tarihi itibarıyla satın alma gücü esasına göre ifade edilmiştir.)


**NOT 27- GENEL YÖNETİM GİDERLERİ, PAZARLAMA GİDERLERİ**

Grup'un 30 Haziran 2024 ve 30 Haziran 2023 tarihleri itibarıyla sona eren hesap dönemlerine ait genel yönetim giderlerinin detayı aşağıdaki gibidir:

<b>27.1. Genel Yönetim Giderleri</b>	<b>01 Temmuz 2023 - 30 Haziran 2024</b>	<b>01 Temmuz 2022 - 30 Haziran 2023</b>
Personel Giderleri	(48.243.150)	(63.509.667)
Taşıt Giderleri	(926.671)	(1.219.916)
Bilgi İşlem Giderleri	(435.047)	(572.717)
Seyahat Giderleri	(904.651)	(1.190.927)
Mali Müşavirlik ve Danışmanlık Giderleri	(2.309.874)	(3.040.832)
Kanunen Kabul Edilmeyen Giderler	(4.023.429)	(5.296.641)
Dava İcra Giderleri	(453)	(597)
SPK, BİS ve MKK Muamele Giderleri	(101.217)	(133.247)
Dışarıdan Sağlanan Hizmet ve Fayda	(3.279.460)	(4.317.243)
Amortisman ve İtfa Payı Giderleri	(3.022.870)	(3.979.456)
Sigorta Giderleri	(1.573.893)	(2.071.950)
Genel Kurul Giderleri	(38.392)	(50.541)
Diğer Giderler	(2.533.203)	(3.334.834)
<b>Toplam</b>	<b>(67.392.310)</b>	<b>(88.718.568)</b>

Grup'un 30 Haziran 2024 ve 30 Haziran 2023 tarihleri itibarıyla sona eren hesap dönemlerine ait pazarlama giderlerinin detayı aşağıdaki gibidir:

<b>27.2. Pazarlama Giderleri (-)</b>	<b>01 Temmuz 2023 - 30 Haziran 2024</b>	<b>01 Temmuz 2022 - 30 Haziran 2023</b>
Yurtdışı Pazarlama Satış ve Dağıtım Giderleri	(4.337.888)	(13.596.838)
Yurtiçi Pazarlama Satış ve Dağıtım Giderleri	(1.434.785)	(4.497.244)
Dışarıdan Sağlanan Hizmet ve Fayda (-)	(7.121.839)	(22.322.960)
Ambalaj Giderleri	(879.074)	(2.755.404)
Satış Personel Giderleri	(1.212.180)	(3.799.504)
<b>Toplam</b>	<b>(14.985.766)</b>	<b>(46.971.950)</b>





**Merko Gıda Sanayi ve Ticaret A.Ş. ve Bağlı Ortaklıkları**  
**30 Haziran 2024 Tarihinde Sona Eren Hesap Dönemine Ait**  
**Konsolide Finansal Tablolara İlişkin Dipnotlar**

(Tutarlar aksi belirtilmedikçe Türk Lirası'nın (TL), 30 Haziran 2024 tarihi itibarıyla satın alma gücü esasına göre ifade edilmiştir.)

**NOT 28- ESAS FAALİYETLERDEN DİĞER GELİRLER /(GİDERLER)**

Grup'un 30 Haziran 2024 ve 30 Haziran 2023 tarihleri itibarıyla sona eren hesap dönemlerine ait esas faaliyetlerden diğer gelirlerinin detayı aşağıdaki gibidir:

<b>28.1. Esas Faaliyetlerden Diğer Gelirler</b>	<b>01 Temmuz 2023 - 30 Haziran 2024</b>	<b>01 Temmuz 2022 - 30 Haziran 2023</b>
Karşılık İptalleri	117.397	7.912.332
Ertelenmiş Finansman Gelirleri	1.195.369	16.526.578
Kambiyo Gelirleri	84.917.540	72.790.246
İhracat Teşvik Gelirleri	1.610.855	1.418.839
Meyve Kabuk Satışı	558.863	4.916.531
Depolama Kira Gelirleri	443.829	3.454.066
Diğer Gelirler	1.032.712	5.629.010
<b>Toplam</b>	<b>89.876.565</b>	<b>112.647.602</b>

Grup'un 30 Haziran 2024 ve 30 Haziran 2023 tarihleri itibarıyla sona eren hesap dönemlerine ait esas faaliyetlerden diğer giderlerinin detayı aşağıdaki gibidir:

<b>28.2. Esas Faaliyetlerden Diğer Giderler (-)</b>	<b>01 Temmuz 2023 - 30 Haziran 2024</b>	<b>01 Temmuz 2022 - 30 Haziran 2023</b>
Çalışılmayan Kısım Giderleri	(33.892.207)	(37.695.817)
Davalar Karşılık Giderleri	(6.896.495)	(97.962)
Şüpheli Ticari Alacak Karşılığı Giderleri	(117.397)	(7.912.332)
Ertelenmiş Finansman Giderleri	(6.499.350)	(1.819.474)
Kambiyo Zararları	(56.783.659)	(171.582.393)
Depolama Giderleri	(888.063)	(5.746.210)
Diğer Giderler	(9.142.217)	(20.756.143)
<b>Toplam</b>	<b>(114.219.388)</b>	<b>(245.610.331)</b>



**Merko Gıda Sanayi ve Ticaret A.Ş. ve Bağlı Ortaklıkları**  
**30 Haziran 2024 Tarihinde Sona Eren Hesap Dönemine Ait**  
**Konsolide Finansal Tablolara İlişkin Dipnotlar**

(Tutarlar aksi belirtilmedikçe Türk Lirası'nın (TL), 30 Haziran 2024 tarihi itibarıyla satın alma gücü esasına göre ifade edilmiştir.)

**NOT 29- YATIRIM FAALİYETLERİNDEN GELİRLER / (GİDERLER)**

Grup'un 30 Haziran 2024 ve 30 Haziran 2023 tarihleri itibarıyla sona eren hesap dönemlerine ait yatırım faaliyetlerinden gelirlerinin ve giderlerinin detayı aşağıdaki gibidir:

<b>29.1. Yatırım Faaliyetlerinden Gelir</b>	<b>01 Temmuz 2023 - 30 Haziran 2024</b>	<b>01 Temmuz 2022 - 30 Haziran 2023</b>
Yatırım Amaçlı Gayrimenkul Değer Artışı	130.082.891	-
Faiz Gelirleri	-	3.424.016
Sabit Kıymet Satış Karı	-	4.094.787
Diğer	281.685	6.927.109
<b>Toplam</b>	<b>130.364.576</b>	<b>14.445.912</b>

<b>29.2. Yatırım Faaliyetlerinden Giderler</b>	<b>01 Temmuz 2023 - 30 Haziran 2024</b>	<b>01 Temmuz 2022 - 30 Haziran 2023</b>
Viop Satış Zararları	-	(281.685)
<b>Toplam</b>	<b>-</b>	<b>(281.685)</b>

**NOT 30- ÖZKAYNAK YÖNTEMİYLE DEĞERLENEN YATIRIMLARIN KARLARINDAN (ZARARLARINDAN) PAYLAR**

Grup'un 30 Haziran 2024 ve 30 Haziran 2023 tarihleri itibarıyla sona eren hesap dönemlerine ait özkaynak yöntemiyle değerlendirilen yatırımların karlarından (zararlarından) paylarının bulunmamaktadır.

**NOT 31- FİNANSMAN GELİRLERİ / (GİDERLERİ)**

Grup'un 30 Haziran 2024 ve 30 Haziran 2023 tarihleri itibarıyla sona eren hesap dönemlerine ait finansman gelir ve giderlerinin detayı aşağıdaki gibidir:

<b>31.1. Finansman Gelirleri</b>	<b>01 Temmuz 2023 - 30 Haziran 2024</b>	<b>01 Temmuz 2022 - 30 Haziran 2023</b>
Viop Kazanç Geliri	61.170.480	8.073.965
Kredi Değerleme Farkları	66.460.903	3.066.802
Faiz Geliri	8.542.648	6.701.193
<b>Toplam</b>	<b>136.174.031</b>	<b>17.841.960</b>

<b>31.2. Finansman Giderleri (-)</b>	<b>01 Temmuz 2023 - 30 Haziran 2024</b>	<b>01 Temmuz 2022 - 30 Haziran 2023</b>
Krediler Kur Farkı Giderleri	(28.496.771)	(5.354.415)
Faiz Giderleri	(115.648.806)	(21.291.287)
Diğer Finansman Giderleri	-	(2.047.445)
<b>Toplam</b>	<b>(144.145.577)</b>	<b>(28.693.147)</b>



**Merko Gıda Sanayi ve Ticaret A.Ş. ve Bağlı Ortaklıkları**  
**30 Haziran 2024 Tarihinde Sona Eren Hesap Dönemine Ait**  
**Konsolide Finansal Tablolara İlişkin Dipnotlar**

(Tutarlar aksi belirtilmedikçe Türk Lirası'nın (TL), 30 Haziran 2024 tarihi itibarıyla satın alma gücü esasına göre ifade edilmiştir.)

**NOT 32- PAY BAŞINA KAZANÇ/(ZARAR)**

Grup'un 30 Haziran 2024 ve 30 Haziran 2023 tarihleri itibarıyla sona eren hesap dönemlerine ait pay başına kazanç / (zarar)'ının detayı aşağıdaki gibidir:

<b>32. Pay Başına Kazanç/Kayıp</b>	<b>01 Temmuz 2023 - 30 Haziran 2024</b>	<b>01 Temmuz 2022 - 30 Haziran 2023</b>
Sürdürülen Faaliyetler Dönem Net Karı (Zararı)	85.770.242	(433.478.515)
Dönem Boyunca Mevcut Olan Payların Ortalama Sayısı	93.321.441	86.076.388
<b>32.1.Sürdürülen Faaliyetlerden Adi Pay Başına Kazanç</b>	<b>0,9191</b>	<b>(5,0360)</b>
Toplam Kapsamlı Gelir	337.357.797	(430.086.716)
Dönem Boyunca Mevcut Olan Payların Ortalama Sayısı	93.321.441	86.076.388
<b>32.2.Toplam Kapsamlı Gelir Adi Pay Başına Kazanç</b>	<b>3,6150</b>	<b>(4,9966)</b>

**NOT 34- FİNANSAL YATIRIMLAR**

<b>34. Kısa Vadeli Finansal Yatırımlar</b>	<b>30 Haziran 2024</b>	<b>30 Haziran 2023</b>
Özel Kesim Tahvil, Senet ve Bonoları	148.510.048	-
Para Piyasası Fonları	152.113.536	-
<b>Toplam</b>	<b>300.623.584</b>	<b>-</b>

Özel kesim tahvil bonolarının ISIN kodları ve faiz oranları aşağıdaki gibidir;

<b>ISIN Kodu</b>	<b>Faiz Oranı</b>
TRFEFES22518	47,62%
TRFSRKY22518	48,10%
TRFYAZI22513	47,86%
TRSVSTL22511	47,37%

Tahvillerde dönemsel kupon ödemeleri olup, bileşik faiz hesabına konu edilmemiştir. Tahvil faizi basit faiz olarak gösterilmiştir.



**Merko Gıda Sanayi ve Ticaret A.Ş. ve Bağlı Ortaklıkları**  
**30 Haziran 2024 Tarihinde Sona Eren Hesap Dönemine Ait**  
**Konsolide Finansal Tablolara İlişkin Dipnotlar**

(Tutarlar aksi belirtilmedikçe Türk Lirası'nın (TL), 30 Haziran 2024 tarihi itibarıyla satın alma gücü esasına göre ifade edilmiştir.)

**NOT 34- FİNANSAL ARAÇ KAYNAKLI RİSKLERİN NİTELİĞİ VE DÜZEYİ**

**34.1. Finansal Risk Yönetimi Amaçları ve Politikaları**

Grup'un kullandığı belli başlı finansal araçlar, banka kredileri, nakit ve kısa vadeli banka mevduatlarıdır. Bu araçları kullanmaktaki asıl amaç Grup'un operasyonları için finansman yaratmaktır. Grup ayrıca direkt olarak faaliyetlerden ortaya çıkan ticari alacaklar ve ticari borçlar gibi finansal araçlara da sahiptir. Kullanılan araçlardan kaynaklanan risk, yabancı para riski, faiz riski, kredi riski ve likidite riskidir. Grup yönetimi bu riskleri aşağıda belirtildiği gibi yönetmektedir. Grup ayrıca finansal araçların kullanılmasından ortaya çıkabilecek piyasa riskini de takip etmektedir.

**34.2. Sermaye Yönetimi**

Grup, sermaye yönetiminde bir yandan faaliyetlerinin sürekliliğini sağlamaya çalışırken, diğer yandan da borç ve özkaynak dengesini en verimli şekilde kullanarak karını artırmayı hedeflemektedir. Grup'un sermaye yapısı borçlar, nakit ve nakit benzerleri ve 24 numaralı notta açıklanan özkaynak kalemlerinden oluşmaktadır.

Grup'un sermaye maliyeti ile birlikte her bir sermaye sınıfıyla ilişkilendirilen riskler Grup'un üst yönetimi tarafından değerlendirilir.

	<b>30 Haziran 2024</b>	<b>30 Haziran 2023</b>
Toplam Borç	699.498.803	952.523.572
Nakit ve Nakit Benzeri Değerler (Not 5)	(36.780.034)	(35.640.978)
<b>Net Borç</b>	<b>662.718.769</b>	<b>916.882.594</b>
Toplam Özkaynaklar	1.876.429.918	1.287.810.477
<b>Toplam Sermaye</b>	<b>2.539.148.687</b>	<b>2.204.693.071</b>
<b>Net Borç/Toplam Sermaye Oranı</b>	<b>26,10%</b>	<b>41,59%</b>



Merko Gıda Sanayi ve Ticaret A.Ş. ve Bağlı Ortaklıkları  
30 Haziran 2024 Tarihinde Sona Eren Hesap Dönemine Ait  
Konsolide Finansal Tablolara İlişkin Dipnotlar

(Tutarlar aksi belirtilmedikçe Türk Lirası'nın (TL), 30 Haziran 2024 tarihi itibarıyla satın alma gücü esasına göre ifade edilmiştir.)

NOT 34 - FİNANSAL ARAÇ KAYNAKLI RİSKLERİN NİTELİĞİ VE DÜZEYİ (Devamı)


34.3. Kredi Riski

30 Haziran 2024	Ticari Alacaklar		Diğer Alacaklar		Peşin Ödenmiş Giderler		Nakit ve Nakit Benzerleri
	İlişkili Taraf	Diğer Taraf	İlişkili Taraf	Diğer Taraf	İlişkili Taraf	Diğer Taraf	
Raporlama Tarihi İtibarıyla Maruz Kalman Azami Kredi Riski (A+B+C+D+E)	5.900.572	41.337.252	27.987.141	10.729.264	54.363.148	99.485.391	Banka 36.780.034
Azami Riskin Teminat, Vs ile Güvence Altına Alınmış Kısmı	-	-	-	-	-	-	-
A. Vadesi Geçmemiş Ya Da Değer Düşüklüğüne Uğramamış Finansal Varlıkların Net Defter Değeri (2)	5.900.572	41.337.252	27.987.141	10.729.264	54.363.148	99.485.391	36.780.034
B. Koşulları Yeniden Görüşülmüş Bulunan, Aksi Takdirde Vadesi Geçmiş Veya Değer Düşüklüğüne Uğramış Sayılacak Finansal Varlıkların Defter Değeri	-	-	-	-	-	-	-
C. Vadesi Geçmiş Ancak Değer Düşüklüğüne Uğramamış Varlıkların Net Defter Değeri	-	-	-	-	-	-	-
- Teminat, Vs ile Güvence Altına Alınmış Kısmı	-	-	-	-	-	-	-
D. Değer Düşüklüğüne Uğrayan Varlıkların Net Defter Değerleri	-	-	-	-	-	-	-
- Vadesi Geçmiş (Brüt Defter Değeri)	-	20.450.852	-	-	-	-	-
- Değer Düşüklüğü (-)	-	(20.450.852)	-	-	-	31.140.460	-
E. Bilanço Dışı Kredi Riski İçeren Unsurlar	-	-	-	-	-	(31.140.460)	-

(1) Tutarın belirlenmesinde, alınan teminatlar gibi, kredi güvenilirliğinde artış sağlayan unsurlar dikkate alınmamıştır.

(2) Ticari alacakların tamamı müşterilerden olan senetli ve senetsiz alacaklardır. Şirket yönetimi geçmiş deneyimini göz önünde bulundurarak ilgili tutarların tahsilatında herhangi bir sorun ile karşılaşmayacağına öngörmektedir.

(3) Değer düşüklüğü testleri, Şirket'in müşterilerinden olan alacaklarına ilişkin yönetimin belirlediği şüpheli alacak politikası çerçevesinde yapılmıştır.



Merko Gıda Sanayi ve Ticaret A.Ş. ve Bağlı Ortaklıkları  
30 Haziran 2024 Tarihinde Sona Eren Hesap Dönemine Ait  
Konsolide Finansal Tablolara İlişkin Dipnotlar

(Tutarlar aksi belirtilmedikçe Türk Lirası'nın (TL), 30 Haziran 2024 tarihi itibarıyla satın alma gücüne göre ifade edilmiştir.)

NOT 34 - FİNANSAL ARAÇ KAYNAKLI RİSKLERİN NİTELİĞİ VE DÜZEYİ (Devamı)

34.3. Kredi Riski (Devamı)

	Ticari Alacaklar		Diğer Alacaklar		Peşin Ödenmiş Giderler		Nakit ve Nakit Benzerleri
	İlişkili Taraf	Diğer Taraf	İlişkili Taraf	Diğer Taraf	İlişkili Taraf	Diğer Taraf	
30 Haziran 2023							
Raporlama Tarihi İtibarıyla Maruz Kalınan Azami Kredi Riski (A+B+C+D+E)	5.481.182	158.653.136	2.592.994	43.980.830	9.988.447	307.700.566	35.640.978
Azami Riskin Teminat, Vs İle Güvence Altına Alınmış Kısmı	-	-	-	-	-	-	-
A. Vadesi Geçmemiş Ya Da Değer Düşüklüğüne Uğramamış Finansal Varlıkların Net Defter Değeri (2)	5.481.182	158.653.136	2.592.994	43.980.830	9.988.447	307.700.566	35.640.978
B. Kusurları Yeniden Görüşülmüş Bulunan, Aksi Takdirde Vadesi Geçmiş Veya Değer Düşüklüğüne Uğramış Sayılacak Finansal Varlıkların Defter Değeri	-	-	-	-	-	-	-
C. Vadesi Geçmiş Ancak Değer Düşüklüğüne Uğramamış Varlıkların Net Defter Değeri	-	-	-	-	-	-	-
- Teminat, Vs İle Güvence Altına Alınmış Kısmı	-	-	-	-	-	-	-
D. Değer Düşüklüğüne Uğrayan Varlıkların Net Defter Değerleri	-	-	-	-	-	-	-
- Vadesi Geçmiş (Brüt Defter Değeri)	-	15.644.919	-	-	-	31.140.460	-
- Değer Düşüklüğü (-)	-	(15.644.919)	-	-	-	(31.140.460)	-
E. Bilanço Dışı Kredi Riski İçeren Unsurlar	-	-	-	-	-	-	-

(1) Tutarın belirlenmesinde, alınan teminatlar gibi, kredi güvenilirliğinde artış sağlayan unsurlar dikkate alınmamıştır.

(2) Ticari alacakların tamamı müşterilerden olan senetli ve senetsiz alacaklardır. Şirket yönetimi geçmiş deneyimini göz önünde bulundurarak ilgili tutarların tahsilatında herhangi bir sorun ile karşılaşmayacağını öngörmektedir.

(3) Değer düşüklüğü testleri, Şirket'in müşterilerinden olan alacaklarına ilişkin yönetimin belirlediği şüpheli alacak politikası çerçevesinde yapılmıştır.



**Merko Gıda Sanayi ve Ticaret A.Ş. ve Bağlı Ortaklıkları**  
**30 Haziran 2024 Tarihinde Sona Eren Hesap Dönemine Ait**  
**Konsolide Finansal Tablolara İlişkin Dipnotlar**

(Tutarlar aksi belirtilmedikçe Türk Lirası'nın (TL), 30 Haziran 2024 tarihi itibarıyla satın alma gücü esasına göre ifade edilmiştir.)

**NOT 34 - FİNANSAL ARAÇ KAYNAKLI RİSKLERİN NİTELİĞİ VE DÜZEYİ (Devamı)**

**34.4. Likidite Riski**

Likidite riski yönetimi ile ilgili esas sorumluluk, yönetim kuruluna aittir. Yönetim kurulu, Grup yönetiminin kısa, orta ve uzun vadeli fonlama ve likidite gereklilikleri için, uygun bir likidite riski yönetimi oluşturmuştur.

Grup, likidite riskini tahmini ve fiili nakit akımlarını düzenli olarak takip etmek ve finansal varlık ve yükümlülüklerin vadelerinin eşleştirilmesi yoluyla yeterli fonların ve borçlanma rezervinin devamını sağlamak suretiyle yönetir.

Aşağıdaki tablo, Grup'un türev niteliğinde olmayan ve olan finansal yükümlülüklerinin vade dağılımını göstermektedir. Türev olmayan finansal yükümlülükler iskonto edilmeden ve ödemesi gereken en erken tarihler esas alınarak hazırlanmıştır. Söz konusu yükümlülükler üzerinden ödenecek faizler aşağıdaki tabloya dahil edilmiştir

	Türev Olmayan Finansal Yükümlülükler	Defter Değeri	Sözleşme Uyarınca Nakit Çıkaşların Toplamı	30 Haziran 2024			
				3 Aydan Kısa	3-12 Ay	1-5 Yıl	5 Yıdan Uzun
30 Haziran 2024	Diğer Mali Borçlar	182.230.452	184.553.916	61.132.792	53.481.992	69.939.132	-
	Kiralama İşlemlerinden Borçlar	46.240.790	47.823.365	12.004.353	10.286.641	25.532.371	-
	Ticari Borçlar	71.755.660	72.951.029	48.792.198	24.158.831	-	-
	Diğer Borçlar	11.693	11.693	11.693	-	-	-
30 Haziran 2023	Türev Olmayan Finansal Yükümlülükler	Defter Değeri	Sözleşme Uyarınca Nakit Çıkaşların Toplamı	3 Aydan Kısa	3-12 Ay	1-5 Yıl	5 Yıdan Uzun
	Diğer Mali Borçlar	159.637.510	161.293.100	53.427.734	46.741.226	61.124.140	-
	Kiralama İşlemlerinden Borçlar	130.210.089	130.920.885	32.863.026	28.160.631	69.897.228	-
	Ticari Borçlar	229.016.966	245.543.544	164.228.104	81.315.440	-	-
Diğer Borçlar	55.718.992	55.718.992	647.328	55.071.664	-	-	

Grup nakit ve nakit benzeri değerleri çok şubeli bankalarda yüksek getiri ile risk faktörü de dikkate alınarak tutulmaktadır.



**Merko Gıda Sanayi ve Ticaret A.Ş. ve Bağlı Ortaklıkları**  
**30 Haziran 2024 Tarihinde Sona Eren Hesap Dönemine Ait**  
**Konsolide Finansal Tablolara İlişkin Dipnotlar**

(Tutarlar aksi belirtilmedikçe Türk Lirası'nın (TL), 30 Haziran 2024 tarihi itibarıyla satın alma gücü esasına göre ifade edilmiştir.)

**NOT 34 - FİNANSAL ARAÇ KAYNAKLI RİSKLERİN NİTELİĞİ VE DÜZEYİ (Devamı)**

**34.5. Fiyat Riski**

Fiyat riski, Şirket Yönetimi tarafından mevcut piyasa bilgileri ve uygun değerlendirme metodları aracılığıyla yakından takip edilmektedir.

**34.6. Yabancı Para Riski**

Grup'un işletme, yatırım ve finansal faaliyetlerinden doğan dövizli işlemlerinin rapor tarihi itibarıyla bakiyeleri aşağıda açıklanmıştır.

Grup, döviz cinsinden borçlu veya alacaklı bulunulan meblağlarla ilgili olarak; Türk Lirası karşısında söz konusu dövizlerin kurlarında değişmeler olması durumunda döviz kuru riskine maruz kalabilir.

Söz konusu döviz kuru riski, döviz pozisyonunun, sürekli analiz ve takip edilmesi ile sınırlandırılmaktadır.





Merko Gıda Sanayi ve Ticaret A.Ş. ve Bağlı Ortaklıkları  
30 Haziran 2024 Tarihinde Sona Eren Hesap Dönemine Ait  
Konsolide Finansal Tablolara İlişkin Dipnotlar

(Tutarlar aksi belirtilmedikçe Türk Lirası'nın (TL), 30 Haziran 2024 tarihi itibarıyla satın alma gücü esasına göre ifade edilmiştir.)

**NOT 34 - FİNANSAL ARAÇ KAYNAKLI RİSKLERİN NİTELİĞİ VE DÜZEYİ (Devamı)**

**34.6. Yabancı Para Riski**

Döviz Pozisyonu Tablosu	30 Haziran 2024			
	TL Karşılığı	DOLAR	AVRO	GBP
1. Ticari Alacaklar	20.762.377	172.430	232.482	167.375
2a. Parasal Finansal Varlıklar (Kasa, Banka hesapları dahil)	7.843.837	78.920	134.023	13.157
2b. Parasal Olmayan Finansal Varlıklar	-	-	-	-
3. Diğer	63.719.511	1.897.394	40.858	-
<b>4. Dönen Varlıklar (1+2+3)</b>	<b>92.325.725</b>	<b>2.148.744</b>	<b>407.363</b>	<b>180.532</b>
5. Ticari Alacaklar	-	-	-	-
6a. Parasal Finansal Varlıklar	-	-	-	-
6b. Parasal Olmayan Finansal Varlıklar	-	-	-	-
7. Diğer	10.141.073	17.000	272.800	-
<b>8. Duran Varlıklar (5+6+7)</b>	<b>10.141.073</b>	<b>17.000</b>	<b>272.800</b>	-
<b>9. Toplam Varlıklar (4+8)</b>	<b>102.466.798</b>	<b>2.165.744</b>	<b>680.163</b>	<b>180.532</b>
10. Ticari Borçlar	21.757.543	130.084	325.995	144.226
11. Finansal Yükümlülükler	30.598.056	9.537	860.556	-
12a. Parasal Olan Diğer Yükümlülükler	98.960.329	110.210	2.709.049	-
12b. Parasal Olmayan Diğer Yükümlülükler	-	-	-	-
<b>13. Kısa Vadeli Yükümlükler (10+11+12)</b>	<b>151.315.927</b>	<b>249.831</b>	<b>3.895.600</b>	<b>144.226</b>
14. Ticari Borçlar	-	-	-	-
15. Finansal Yükümlülükler	39.815.045	-	1.131.376	-
16 a. Parasal Olan Diğer Yükümlülükler	-	-	-	-
16 b. Parasal Olmayan Diğer Yükümlülükler	-	-	-	-
<b>17. Uzun Vadeli Yükümlülükler (14+15+16)</b>	<b>39.815.045</b>	-	<b>1.131.376</b>	-
<b>18. Toplam Yükümlülükler (13+17)</b>	<b>191.130.972</b>	<b>249.831</b>	<b>5.026.976</b>	<b>144.226</b>
19. Finansal durum tablosu dışı döviz cinsinden türev araçların net varlık (yükümlülük) pozisyonu (19a-19b)	-	-	-	-
19a. Aktif Karakterli Finansal durum tablosu dışı döviz cinsinden türev ürünlerin tutarı	-	-	-	-
19b. Pasif Karakterli Finansal durum tablosu dışı döviz cinsinden türev ürünlerin tutarı	-	-	-	-
20. Net yabancı para varlık/(yükümlülük) pozisyonu (9-18+19)	-	-	-	-
21. Parasal Kalemler Net Yabancı Para Varlık/(Yüküm) Pozisyonu (=1+2a+5+6a-10-11-12a-14-15-16a)	(88.664.174)	1.915.913	(4.346.813)	36.306
22. Döviz Hedgesi İçin Kullanılan Finansal Araçların Toplam Gerçeğe Uygun Değeri	(152.383.685)	18.519	(4.387.671)	36.306



Merko Gıda Sanayi ve Ticaret A.Ş. ve Bağlı Ortaklıkları  
30 Haziran 2024 Tarihinde Sona Eren Hesap Dönemine Ait  
Konsolide Finansal Tablolara İlişkin Dipnotlar  
(Tutarlar aksi belirtilmedikçe Türk Lirası'nın (TL), 30 Haziran 2024 tarihi itibarıyla satın alma gücü esasına göre ifade edilmiştir.)

**NOT 34 - FİNANSAL ARAÇ KAYNAKLI RİSKLERİN NİTELİĞİ VE DÜZEYİ (Devamı)**  
**34.6. Yabancı Para Riski (Devamı)**

Döviz Pozisyonu Tablosu	30 Haziran 2023			
	TL Karşılığı	DOLAR	AVRO	GBP
1. Ticari Alacaklar	76.556.561	497.133	1.979.376	243.593
2a. Parasal Finansal Varlıklar (Kasa, Banka hesapları dahil)	7.537.690	119.167	56.198	87.731
2b. Parasal Olmayan Finansal Varlıklar	-	-	-	-
3. Diğer	6.222.690	8.590	213.069	65
<b>4. Dönen Varlıklar (1+2+3)</b>	<b>90.316.940</b>	<b>624.890</b>	<b>2.248.643</b>	<b>331.389</b>
5. Ticari Alacaklar	-	-	-	-
6a. Parasal Finansal Varlıklar	-	-	-	-
6b. Parasal Olmayan Finansal Varlıklar	-	-	-	-
7. Diğer	-	-	-	-
<b>8. Duran Varlıklar (5+6+7)</b>	<b>12.773.638</b>	<b>78.000</b>	<b>382.164</b>	-
<b>9. Toplam Varlıklar (4+8)</b>	<b>103.090.578</b>	<b>702.890</b>	<b>2.630.807</b>	<b>331.389</b>
10. Ticari Borçlar	25.358.523	160.602	543.562	178.078
11. Finansal Yükümlülükler	28.769.720	-	1.020.029	-
12a. Parasal Olan Diğer Yükümlülükler	101.634.601	25.531	3.580.034	-
12b. Parasal Olmayan Diğer Yükümlülükler	940.132	1.137	32.290	-
<b>13. Kısa Vadeli Yükümlükler (10+11+12)</b>	<b>156.702.976</b>	<b>187.269</b>	<b>5.175.915</b>	<b>178.078</b>
14. Ticari Borçlar	-	-	-	-
15. Finansal Yükümlülükler	4.992.260	-	177.000	-
16 a. Parasal Olan Diğer Yükümlülükler	-	-	-	-
16 b. Parasal Olmayan Diğer Yükümlülükler	-	-	-	-
<b>17. Uzun Vadeli Yükümlülükler (14+15+16)</b>	<b>4.992.260</b>	-	<b>177.000</b>	-
<b>18. Toplam Yükümlülükler (13+17)</b>	<b>161.695.236</b>	<b>187.269</b>	<b>5.352.915</b>	<b>178.078</b>
19. Finansal durum tablosu Dış Döviz Cinsinden Türev Araçların Net Varlık / Yükümlülük Pozisyonu (19a-19b)	-	-	-	-
19a. Aktif Karakterli Finansal durum tablosu Dış Döviz Cinsinden Türev Ürünlerin Tutarı	-	-	-	-
19b. Pasif Karakterli Finansal durum tablosu Dış Döviz Cinsinden Türev Ürünlerin Tutarı	-	-	-	-
20. Net Yabancı Para Varlık / (Yükümlülük) Pozisyonu (9-18+19)	(58.604.658)	515.621	(2.722.108)	153.310
21. Parasal Kalemler Net Yabancı Para Varlık / (Yüküm) Pozisyonu (=1+2a+5+6a-10-11-12a-14-15-16a)	(76.660.853)	430.168	(3.285.052)	153.245
22. Döviz Hedfesi İçin Kullanılan Finansal Araçların Toplam Gerçeğe Uygun Değeri	-	-	-	-



Merko Gıda Sanayi ve Ticaret A.Ş. ve Bağlı Ortaklıkları  
30 Haziran 2024 Tarihinde Sona Eren Hesap Dönemine Ait  
Konsolide Finansal Tablolara İlişkin Dipnotlar  
(Tutarlar aksi belirtilmedikçe Türk Lirası'ın (TL), 30 Haziran 2024 tarihi itibarıyla satın alma gücü esasına göre ifade edilmiştir.)

NOT 34 - FİNANSAL ARAÇ KAYNAKLI RİSKLERİN NİTELİĞİ VE DÜZEYİ (Devamı)


34.6. Yabancı Para Riski (Devamı)

ABD Doları'nın TL Karşısında % 10 Değer Değişimi Halinde;	Kar/Zarar		Özkaynaklar	
	Yabancı Paranın Değer Kazanması	Yabancı Paranın Değer Kaybı	Yabancı Paranın Değer Kazanması	Yabancı Paranın Değer Kaybı
1- ABD Doları Net Varlık / Yükümlülüğü	65.054	(65.054)	65.054	(65.054)
2- ABD Doları Riskinden Korunan Kısım (-)	-	-	-	-
3- ABD Doları Net Etki (1+2)	65.054	(65.054)	65.054	(65.054)
EURO'nun TL Karşısında % 10 Değer Değişimi Halinde;	Kar/Zarar		Özkaynaklar	
4- Euro Net Varlık / Yükümlülüğü	Yabancı Paranın Değer Kazanması	Yabancı Paranın Değer Kaybı	Yabancı Paranın Değer Kazanması	Yabancı Paranın Değer Kaybı
5- Euro Riskinden Korunan Kısım (-)	(15.453.862)	15.453.862	(15.453.862)	15.453.862
6- Avro Net Etki (4+5)	(15.453.862)	15.453.862	(15.453.862)	15.453.862
Sterlin'in TL Karşısında % 10 Değer Değişimi Halinde;	Kar/Zarar		Özkaynaklar	
7- Sterlin Net Varlık / Yükümlülüğü	Yabancı Paranın Değer Kazanması	Yabancı Paranın Değer Kaybı	Yabancı Paranın Değer Kazanması	Yabancı Paranın Değer Kaybı
8- Sterlin Riskinden Korunan Kısım (-)	150.439	(502.761)	150.439	(502.761)
9- Sterlin Net Etki (4+5)	150.439	(502.761)	150.439	(502.761)
<b>Toplam</b>	<b>152.338.569</b>	<b>14.886.047</b>	<b>152.338.569</b>	<b>14.886.047</b>

30 Haziran 2024

ABD Doları'nın TL Karşısında % 10 Değer Değişimi Halinde;	Kar/Zarar		Özkaynaklar	
	Yabancı Paranın Değer Kazanması	Yabancı Paranın Değer Kaybı	Yabancı Paranın Değer Kazanması	Yabancı Paranın Değer Kaybı
1- ABD Doları Net Varlık / Yükümlülüğü	1.110.827	(1.110.827)	1.110.827	(1.110.827)
2- ABD Doları Riskinden Korunan Kısım (-)	-	-	-	-
3- ABD Doları Net Etki (1+2)	1.110.827	(1.110.827)	1.110.827	(1.110.827)
EURO'nun TL Karşısında % 10 Değer Değişimi Halinde;	Kar/Zarar		Özkaynaklar	
4- Euro Net Varlık / Yükümlülüğü	Yabancı Paranın Değer Kazanması	Yabancı Paranın Değer Kaybı	Yabancı Paranın Değer Kazanması	Yabancı Paranın Değer Kaybı
5- Euro Riskinden Korunan Kısım (-)	(9.248.734)	9.248.734	(9.248.734)	9.248.734
6- Avro Net Etki (4+5)	(9.248.734)	9.248.734	(9.248.734)	9.248.734
Sterlin'in TL Karşısında % 10 Değer Değişimi Halinde;	Kar/Zarar		Özkaynaklar	
7- Sterlin Net Varlık / Yükümlülüğü	Yabancı Paranın Değer Kazanması	Yabancı Paranın Değer Kaybı	Yabancı Paranın Değer Kazanması	Yabancı Paranın Değer Kaybı
8- Sterlin Riskinden Korunan Kısım (-)	502.761	(502.761)	502.761	(502.761)
9- Sterlin Net Etki (4+5)	502.761	(502.761)	502.761	(502.761)
<b>Toplam</b>	<b>7.635.146</b>	<b>7.635.146</b>	<b>7.635.146</b>	<b>7.635.146</b>

31 Aralık 2022



**Merko Gıda Sanayi ve Ticaret A.Ş. ve Bağlı Ortaklıkları**  
**30 Haziran 2024 Tarihinde Sona Eren Hesap Dönemine Ait**  
**Konsolide Finansal Tablolara İlişkin Dipnotlar**

(Tutarlar aksi belirtilmedikçe Türk Lirası'nın (TL), 30 Haziran 2024 tarihi itibarıyla satın alma gücü esasına göre ifade edilmiştir.)

**NOT 35- FİNANSAL ARAÇLAR**

Finansal araçların gerçeğe uygun değeri Gerçeğe uygun değer, piyasa katılımcıları arasında ölçüm tarihinde olağan bir işlemde, bir varlığın satışından elde edilecek veya bir borcun devrinde ödenecek fiyat olarak tanımlanır.

Finansal araçların tahmini gerçeğe uygun değerleri, Şirket tarafından mevcut piyasa bilgileri ve uygun değerlendirme yöntemleri kullanılarak tespit olunmuştur. Ancak, gerçeğe uygun değeri belirlemek için piyasa verilerinin yorumlanmasında tahminler gereklidir. Buna göre, burada sunulan tahminler, Şirket'in bir güncel piyasa işleminde elde edebileceği tutarları göstermeyebilir.

Aşağıdaki yöntem ve varsayımlar, finansal araçların gerçeğe uygun değerinin tahmininde kullanılmıştır:

**35.1. Finansal Varlıklar**

Nakit ve nakit benzeri değerler dahil maliyet değerinden gösterilen finansal varlıkların kayıtlı değerlerinin, kısa vadeli olmaları nedeniyle gerçeğe uygun değerlerine eşit olduğu öngörülmektedir.

Ticari alacakların ve tedarikçilere verilen avansların kayıtlı değerlerinin, ilgili reeskont ve değer düşüklüğü karşılıklarıyla beraber gerçeğe uygun değeri yansıttığı öngörülmektedir

**35.2. Finansal Borçlar**

Kısa vadeli banka kredilerinin gerçeğe uygun değerlerinin, kısa vadeli olmaları nedeniyle kayıtlı değerlerine yakın olduğu öngörülmektedir.

Döviz cinsinden olan uzun vadeli krediler yılsonu kurundan çevrilir ve bundan dolayı rayiç bedelleri kayıtlı değerlerine yaklaşır. Banka kredilerinin kayıtlı değerleri ile tahakkuk etmiş faizlerinin makul değerlere yaklaştığı tahmin edilmektedir. Ticari borçların ilgili reeskont düşüldükten sonra gerçeğe uygun değeri yansıttığı öngörülmektedir.

**NOT 36- BAĞIMSIZ DENETİM KURULUŞUNDAN ALINAN HİZMETLERE İLİŞKİN ÜCRETLER**

Grup'un KGK'nın 30 Mart 2021 tarihinde mükerrer resmi gazetede yayımlanan Kurul Kararına istinaden hazırladığı ve hazırlama esasları 19 Ağustos 2021 tarihli KGK yazısını temel alan bağımsız denetim kuruluşlarınca verilen hizmetlerin ücretlerine ilişkin açıklaması aşağıdaki gibidir:

Hizmet Bedeli	30 Haziran 2024	30 Haziran 2023
Raporlama Dönemine Ait Bağımsız Denetim Ücreti	224.000	140.000
<b>Toplam</b>	<b>224.000</b>	<b>140.000</b>

**NOT 37 - RAPORLAMA DÖNEMİNDEN SONRAKİ OLAYLAR**

Yoktur.

